


**MUNICIPIO DE COQUIMATLAN, COL.**  
**Sistema Integral de Contabilidad Gubernamental**  
**ESTADO ANALITICO DEL EJERCICIO DEL PRESUPUESTO DE EGRESOS**

**DEL 1 DE MAYO AL 31 DE MAYO DE 2023**

Análisis por: Fuente de Financiamiento -- Objeto del Gasto

Clave Presupuestaria	Descripción	Apr	May-May	AyR	PrM	DpC	Dev	Pag	SEje
FF-OF-RF-Cap-Cont-PGen-PEsp		May-May	May-May	May-May	May-May	May-May	May-May	May-May	May-May
<b>01</b>	<b>NO ETIQUETADO</b>	<b>6,591,379.02</b>	<b>-814,557.72</b>	<b>5,776,821.30</b>	<b>0.00</b>	<b>5,776,821.30</b>	<b>5,927,254.92</b>	<b>0.00</b>	
01 01	RECURSOS FISCALES	6,591,379.02	-814,557.72	5,776,821.30	0.00	5,776,821.30	5,927,254.92	0.00	
01 01 01	RECURSOS PROPIOS	6,591,379.02	-814,557.72	5,776,821.30	0.00	5,776,821.30	5,927,254.92	0.00	
01 01 01 0	SERVICIOS PERSONALES	4,156,228.70	-690,241.70	3,465,987.00	0.00	3,465,987.00	3,451,269.94	0.00	
01 01 01 1	REMUNERACIONES AL PERSONAL DE CARACTER PERMANENTE	2,124,453.90	-249,863.05	1,874,590.85	0.00	1,874,590.85	1,874,590.85	0.00	
01 01 01 1 2	HABERES	99,616.66	-99,616.66	0.00	0.00	0.00	0.00	0.00	
01 01 01 1 3	SUELDOS BASE AL PERSONAL PERMANENTE	2,024,837.24	-150,246.39	1,874,590.85	0.00	1,874,590.85	1,874,590.85	0.00	
01 01 01 1 3 1	SUELDO	1,410,897.72	-73,127.57	1,337,770.15	0.00	1,337,770.15	1,337,770.15	0.00	
01 01 01 1 3 2	SOBRE SUELDO	462,603.14	-67,236.58	395,366.56	0.00	395,366.56	395,366.56	0.00	
01 01 01 1 3 3	QUINQUENIOS	151,336.38	-9,882.24	141,454.14	0.00	141,454.14	141,454.14	0.00	
01 01 01 1 3 0 0	REMUNERACIONES ADICIONALES Y ESPECIALES	234,220.00	-8,361.85	225,858.15	0.00	225,858.15	225,858.15	0.00	
01 01 01 1 3 1 0	PRIMAS POR AÑOS DE SERVICIOS EFECTIVOS PRESTADOS	0.00	0.00	0.00	0.00	0.00	0.00	0.00	
01 01 01 1 3 2 0	PRIMAS DE VACACIONES, DOMINICAL Y GRATIFICACIÓN DE FIN DE AÑO	8,000.00	5,139.43	13,139.43	0.00	13,139.43	13,139.43	0.00	
01 01 01 1 3 2 1	PRIMA VACACIONAL	0.00	0.00	0.00	0.00	0.00	0.00	0.00	
01 01 01 1 3 2 3	PRIMA DE RIESGO	8,000.00	0.00	8,000.00	0.00	8,000.00	8,000.00	0.00	
01 01 01 1 3 2 5	AGUINALDO	0.00	5,139.43	5,139.43	0.00	5,139.43	5,139.43	0.00	
01 01 01 1 3 2 6	CANASTA NAVIDEÑA	0.00	0.00	0.00	0.00	0.00	0.00	0.00	
01 01 01 1 3 2 7	CUESTA ENERO	0.00	0.00	0.00	0.00	0.00	0.00	0.00	
01 01 01 1 3 2 9	AYUDA FIN DE AÑO	0.00	0.00	0.00	0.00	0.00	0.00	0.00	
01 01 01 1 3 4 0	COMPENSACIONES	226,220.00	-13,501.28	212,718.72	0.00	212,718.72	212,718.72	0.00	
01 01 01 1 3 4 1	COMPENSACIONES	226,220.00	-13,501.28	212,718.72	0.00	212,718.72	212,718.72	0.00	
01 01 01 1 3 4 2	ESTÍMULOS ESPECIALES	0.00	0.00	0.00	0.00	0.00	0.00	0.00	
01 01 01 1 4 0 0	SEGURIDAD SOCIAL	335,892.64	-295,813.25	40,079.39	0.00	40,079.39	40,079.39	0.00	
01 01 01 1 4 1 0	APORTACIONES DE SEGURIDAD SOCIAL	335,892.64	-295,813.25	40,079.39	0.00	40,079.39	40,079.39	0.00	
01 01 01 1 4 1 1	CUOTAS AL IMSS	286,721.42	-286,721.42	0.00	0.00	0.00	0.00	0.00	
01 01 01 1 4 1 2	PREVISIÓN SOCIAL MÚLTIPLE	49,171.22	-9,091.83	40,079.39	0.00	40,079.39	40,079.39	0.00	
01 01 01 1 5 0 0	OTRAS PRESTACIONES SOCIALES Y ECONOMICAS	1,291,893.28	-136,203.55	1,155,689.73	0.00	1,155,689.73	1,140,972.67	0.00	
01 01 01 1 5 1 0	CUOTAS PARA EL FONDO DE AHORRO Y FONDO DE TRABAJO	753,755.25	-50,996.77	702,758.48	0.00	702,758.48	688,041.42	0.00	
01 01 01 1 5 1 1	FONDO DE AHORRO	53,678.40	-7,885.03	45,793.37	0.00	45,793.37	45,793.37	0.00	
01 01 01 1 5 1 2	FONDO DE PENSIONES	700,076.85	-195,498.56	504,578.29	0.00	504,578.29	489,861.23	0.00	
01 01 01 1 5 1 3	LAUDOS	0.00	152,386.82	152,386.82	0.00	152,386.82	152,386.82	0.00	
01 01 01 1 5 4 0	PRESTACIONES CONTRACTUALES	538,138.03	-85,206.78	452,931.25	0.00	452,931.25	452,931.25	0.00	
01 01 01 1 5 4 3	APOYO PARA ADQUISICIÓN DE LENTES	0.00	675.05	675.05	0.00	675.05	675.05	0.00	




**MUNICIPIO DE COQUIMATLAN, COL.**  
**Sistema Integral de Contabilidad Gubernamental**  
**ESTADO ANALITICO DEL EJERCICIO DEL PRESUPUESTO DE EGRESOS**

**DEL 1 DE MAYO AL 31 DE MAYO DE 2023**

Análisis por: Fuente de Financiamiento -- Objeto del Gasto

Clave Presupuestaria	Descripción	FF-OF-RF-Cap-Com-PGen-PEsp	Apr	May-May	AyR	May-May	PtM	May-May	DpC	May-May	Dev	May-May	Pag	May-May	SEje	May-May
01 01 01 1 5 4 9	AYUDA DE TRANSPORTE		89,892.01		-16,539.33		73,352.68		0.00			73,352.68		73,352.68		0.00
01 01 01 1 5 4 10	AYUDA PARA RENTA		75,202.92		-13,904.65		61,298.27		0.00			61,298.27		61,298.27		0.00
01 01 01 1 5 4 13	AYUDA PARA ÚTILES ESCOLARES		0.00		0.00		0.00		0.00			0.00		0.00		0.00
01 01 01 1 5 4 16	BECA MÉDICA ANUAL		0.00		0.00		0.00		0.00			0.00		0.00		0.00
01 01 01 1 5 4 17	BECAS		34,017.88		-390.30		33,627.58		0.00			33,627.58		33,627.58		0.00
01 01 01 1 5 4 24	BONO DE ASISTENCIA PERFECTA		151,356.96		-26,138.74		125,218.22		0.00			125,218.22		125,218.22		0.00
01 01 01 1 5 4 25	BONO DE CUMPLEAÑOS		7,000.00		0.00		7,000.00		0.00			7,000.00		7,000.00		0.00
01 01 01 1 5 4 27	BONO DE JUBILACIÓN Y RETIRO		0.00		0.00		0.00		0.00			0.00		0.00		0.00
01 01 01 1 5 4 29	BONO DE LA SECRETARÍA		0.00		0.00		0.00		0.00			0.00		0.00		0.00
01 01 01 1 5 4 31	BONO DEL BURÓCRATA		0.00		0.00		0.00		0.00			0.00		0.00		0.00
01 01 01 1 5 4 32	BONO DÍA DE LA MADRE		39,521.82		-3,436.68		36,085.14		0.00			36,085.14		36,085.14		0.00
01 01 01 1 5 4 34	BONO DÍA DEL BIBLIOTECARIO		0.00		0.00		0.00		0.00			0.00		0.00		0.00
01 01 01 1 5 4 35	BONO DÍA DEL PADRE		0.00		0.00		0.00		0.00			0.00		0.00		0.00
01 01 01 1 5 4 36	BONO ECONÓMICO PARA LA FERIA		0.00		0.00		0.00		0.00			0.00		0.00		0.00
01 01 01 1 5 4 39	BONO EXTRAORDINARIO ANUAL		0.00		0.00		0.00		0.00			0.00		0.00		0.00
01 01 01 1 5 4 40	BONO PARA CAPACITACIÓN		0.00		0.00		0.00		0.00			0.00		0.00		0.00
01 01 01 1 5 4 41	BONO PERSONAL DE CAMPO		0.00		0.00		0.00		0.00			0.00		0.00		0.00
01 01 01 1 5 4 42	BONO PRODUCTIVIDAD		0.00		0.00		0.00		0.00			0.00		0.00		0.00
01 01 01 1 5 4 44	BONO SINDICAL		0.00		0.00		0.00		0.00			0.00		0.00		0.00
01 01 01 1 5 4 45	BONO NAVIDEÑO		0.00		0.00		0.00		0.00			0.00		0.00		0.00
01 01 01 1 5 4 46	CANASTA BÁSICA		140,231.70		-25,929.51		114,302.19		0.00			114,302.19		114,302.19		0.00
01 01 01 1 5 4 54	GUARDERÍA		914.74		457.38		1,372.12		0.00			1,372.12		1,372.12		0.00
01 01 01 1 5 4 58	BONO DE NIVELACION FAMILIAR		0.00		0.00		0.00		0.00			0.00		0.00		0.00
01 01 01 1 7 0 0	PAGO DE ESTÍMULOS A SERVIDORES PÚBLICOS		169,768.88		0.00		169,768.88		0.00			169,768.88		169,768.88		0.00
01 01 01 1 7 1 0	ESTÍMULOS		169,768.88		0.00		169,768.88		0.00			169,768.88		169,768.88		0.00
01 01 01 1 7 1 2	GASTOS DE REPRESENTACIÓN		169,768.88		0.00		169,768.88		0.00			169,768.88		169,768.88		0.00
01 01 01 2 0 0 0	MATERIALES Y SUMINISTROS		269,264.61		-15,811.65		253,452.96		0.00			253,452.96		230,049.91		0.00
01 01 01 2 1 0 0	MATERIALES DE ADMINISTRACIÓN, EMISIÓN DE DOCUMENTOS Y ARTÍCULOS OFICIALES		37,176.62		17,558.93		54,735.55		0.00			54,735.55		33,423.39		0.00
01 01 01 2 1 1 0	MATERIALES, ÚTILES Y EQUIPOS MENORES DE OFICINA		37,176.62		1,587.91		38,764.53		0.00			38,764.53		33,423.39		0.00
01 01 01 2 1 1 1	MATERIAL Y ÚTILES DE OFICINA		18,978.29		8,917.39		27,895.68		0.00			27,895.68		23,391.55		0.00
01 01 01 2 1 1 2	MATERIAL DE LIMPIEZA		5,208.33		714.05		5,922.38		0.00			5,922.38		8,340.98		0.00
01 01 01 2 1 1 3	MATERIAL DE IMPRESIÓN Y REPRODUCCIÓN		2,500.00		1,557.68		4,057.68		0.00			4,057.68		1,690.86		0.00
01 01 01 2 1 1 4	MATERIAL Y ÚTILES DE IMPRESIÓN		10,490.00		-9,601.21		888.79		0.00			888.79		0.00		0.00
01 01 01 2 1 5 0	MATERIAL IMPRESO E INFORMACIÓN DIGITAL		0.00		9,000.00		9,000.00		0.00			9,000.00		0.00		0.00
01 01 01 2 1 5 1	MATERIAL IMPRESO.		0.00		0.00		0.00		0.00			0.00		0.00		0.00




**MUNICIPIO DE COQUIMATLAN, COL.**  
**Sistema Integral de Contabilidad Gubernamental**  
**ESTADO ANALITICO DEL EJERCICIO DEL PRESUPUESTO DE EGRESOS**

**DEL 1 DE MAYO AL 31 DE MAYO DE 2023**

Análisis por: Fuente de Financiamiento -- Objeto del Gasto

Clave Presupuestaria	Description	Apr	May-May	AyR May-May	PrM May-May	DpC May-May	Dev May-May	Pag May-May	SEje May-May
FF-OF-RF-Cap-Con-PGen-PEsp									
01 01 01 2 1 5 2	MATERIAL AUDIVISUAL	0.00	0.00	9,000.00	9,000.00	0.00	9,000.00	0.00	0.00
01 01 01 2 1 6 0	MATERIAL DE LIMPIEZA	0.00	0.00	6,971.02	6,971.02	0.00	6,971.02	0.00	0.00
01 01 01 2 1 6 1	MATERIAL PARA ASEO, LIMPIEZA E HIGIENE	0.00	0.00	6,971.02	6,971.02	0.00	6,971.02	0.00	0.00
01 01 01 2 4 0 0	MATERIALES Y ARTICULOS DE CONSTRUCCION Y DE REPARACION	9,412.99	0.00	-5,983.48	3,429.51	0.00	3,429.51	21,358.65	0.00
01 01 01 2 4 4 0	MADERA Y PRODUCTOS DE MADERA	0.00	0.00	0.00	0.00	0.00	0.00	0.00	0.00
01 01 01 2 4 4 1	MADERA Y SUS DERIVADOS	0.00	0.00	0.00	0.00	0.00	0.00	0.00	0.00
01 01 01 2 4 6 0	MATERIAL ELÉCTRICO Y ELECTRÓNICO	4,537.99	0.00	-1,108.48	3,429.51	0.00	3,429.51	21,358.65	0.00
01 01 01 2 4 6 1	MATERIAL ELÉCTRICO Y ELECTRÓNICO PARA OFICINAS ADMINISTRATIVAS	1,621.33	0.00	-96.59	1,524.74	0.00	1,524.74	4,062.51	0.00
01 01 01 2 4 6 2	MATERIAL ELÉCTRICO PARA EL SISTEMA DE ALUMBRADO PÚBLICO	2,916.66	0.00	-1,011.89	1,904.77	0.00	1,904.77	17,296.14	0.00
01 01 01 2 4 9 0	OTROS MATERIALES Y ARTÍCULOS DE CONSTRUCCIÓN Y REPARACIÓN	4,875.00	0.00	-4,875.00	0.00	0.00	0.00	0.00	0.00
01 01 01 2 4 9 1	OTROS MATERIALES Y ARTÍCULOS DE CONSTRUCCIÓN Y REPARACIÓN	4,875.00	0.00	-4,875.00	0.00	0.00	0.00	0.00	0.00
01 01 01 2 5 0 0	PRODUCTOS QUÍMICOS, FARMACEUTICOS Y DE LABORATORIO	2,625.00	0.00	-2,625.00	0.00	0.00	0.00	0.00	0.00
01 01 01 2 5 2 0	FERTILIZANTES, PESTICIDAS Y OTROS AGROQUÍMICOS	0.00	0.00	0.00	0.00	0.00	0.00	0.00	0.00
01 01 01 2 5 2 1	HERBICIDAS Y PLAGUICIDAS.	0.00	0.00	0.00	0.00	0.00	0.00	0.00	0.00
01 01 01 2 5 3 0	MEDICINAS Y PRODUCTOS FARMACÉUTICOS	2,625.00	0.00	-2,625.00	0.00	0.00	0.00	0.00	0.00
01 01 01 2 5 3 1	MEDICINAS Y PRODUCTOS FARMACÉUTICOS DE APLICACIÓN HUMANA Y ANIMAL.	2,625.00	0.00	-2,625.00	0.00	0.00	0.00	0.00	0.00
01 01 01 2 6 0 0	COMBUSTIBLES, LUBRICANTES Y ADITIVOS	219,450.00	0.00	-32,018.28	187,431.72	0.00	187,431.72	170,791.18	0.00
01 01 01 2 6 1 0	COMBUSTIBLES, LUBRICANTES Y ADITIVOS	219,450.00	0.00	-32,018.28	187,431.72	0.00	187,431.72	170,791.18	0.00
01 01 01 2 6 1 1	GASOLINA	219,450.00	0.00	-32,018.28	187,431.72	0.00	187,431.72	170,791.18	0.00
01 01 01 2 7 0 0	VESTUARIO, BLANCOS, PRENDAS DE PROTECCION Y ARTICULOS DEPORTIVOS	0.00	0.00	6,272.26	6,272.26	0.00	6,272.26	3,826.57	0.00
01 01 01 2 7 1 0	VESTUARIO Y UNIFORMES	0.00	0.00	0.00	0.00	0.00	0.00	0.00	0.00
01 01 01 2 7 1 1	UNIFORMES	0.00	0.00	0.00	0.00	0.00	0.00	0.00	0.00
01 01 01 2 7 2 0	PRENDAS DE SEGURIDAD Y PROTECCIÓN PERSONAL	0.00	0.00	293.99	293.99	0.00	293.99	1,877.77	0.00
01 01 01 2 7 2 1	ROPA Y EQUIPO DE SEGURIDAD	0.00	0.00	293.99	293.99	0.00	293.99	1,877.77	0.00
01 01 01 2 7 3 0	ARTÍCULOS DEPORTIVOS	0.00	0.00	5,978.27	5,978.27	0.00	5,978.27	1,948.80	0.00
01 01 01 2 7 3 1	BALONES, REDES, TROFEOS, RAQUETAS Y GUAANTES	0.00	0.00	4,582.00	4,582.00	0.00	4,582.00	0.00	0.00
01 01 01 2 7 3 2	OTROS ARTÍCULOS DEPORTIVOS	0.00	0.00	1,396.27	1,396.27	0.00	1,396.27	1,948.80	0.00
01 01 01 2 8 0 0	MATERIALES Y SUMINISTROS PARA SEGURIDAD	600.00	0.00	-600.00	0.00	0.00	0.00	0.00	0.00




**MUNICIPIO DE COQUIMATLAN, COL.**  
**Sistema Integral de Contabilidad Gubernamental**  
**ESTADO ANALITICO DEL EJERCICIO DEL PRESUPUESTO DE EGRESOS**

**DEL 1 DE MAYO AL 31 DE MAYO DE 2023**

Análisis por: Fuente de Financiamiento -- Objeto del Gasto

Clave Presupuestaria	Descripción	Apr	May-May	AyR	May-May	PtM	May-May	DpC	May-May	Dev	May-May	Pag	May-May	SEje	May-May
FF-OF-RF-Cap-Con-PGen-PEsp															
01 01 01 2 8 2 0	MATERIALES DE SEGURIDAD PÚBLICA		600.00	-600.00	0.00	0.00	0.00	0.00	0.00	0.00	0.00	0.00	0.00	0.00	0.00
01 01 01 2 8 2 1	MUNICIONES, ESPOLETAS, CARGAS, GRANADAS, CARTUCHOS Y BALAS.		600.00	-600.00	0.00	0.00	0.00	0.00	0.00	0.00	0.00	0.00	0.00	0.00	0.00
01 01 01 2 9 0 0	HERRAMIENTAS, REFACCIONES Y ACCESORIOS MENORES		0.00	1,583.92	1,583.92	0.00	0.00	0.00	1,583.92	1,583.92	650.12	0.00	0.00	0.00	0.00
01 01 01 2 9 1 0	HERRAMIENTAS MENORES		0.00	0.00	0.00	0.00	0.00	0.00	0.00	0.00	0.00	0.00	0.00	0.00	0.00
01 01 01 2 9 1 1	HERRAMIENTAS DE CARPINTERIA, SILVICULTURA, HORTICULTURA, GANADERÍA Y AGRICULTURA		0.00	0.00	0.00	0.00	0.00	0.00	0.00	0.00	0.00	0.00	0.00	0.00	0.00
01 01 01 2 9 4 0	REFACCIONES Y ACCESORIOS MENORES DE EQUIPO DE COMPUTO Y TECNOLOGÍAS DE LA INFORMACIÓN		0.00	1,004.27	1,004.27	0.00	0.00	0.00	1,004.27	1,004.27	70.47	0.00	0.00	0.00	0.00
01 01 01 2 9 4 1	REFACCIONES Y ACCESORIOS MENORES PARA EQUIPOS DE COMPUTO		0.00	1,004.27	1,004.27	0.00	0.00	0.00	1,004.27	1,004.27	70.47	0.00	0.00	0.00	0.00
01 01 01 2 9 6 0	REFACCIONES Y ACCESORIOS MENORES DE EQUIPO DE TRANSPORTE		0.00	579.65	579.65	0.00	0.00	0.00	579.65	579.65	579.65	0.00	0.00	0.00	0.00
01 01 01 2 9 6 1	REFACCIONES Y ACCESORIOS MENORES DE EQUIPO DE TRANSPORTE		0.00	579.65	579.65	0.00	0.00	0.00	579.65	579.65	579.65	0.00	0.00	0.00	0.00
01 01 01 3 0 0 0	SERVICIOS GENERALES		563,068.98	-17,272.16	545,796.82	0.00	0.00	0.00	545,796.82	545,796.82	734,350.55	0.00	0.00	0.00	0.00
01 01 01 3 1 0 0	SERVICIOS BÁSICOS		253,337.02	-198,521.02	54,816.00	0.00	0.00	0.00	54,816.00	54,816.00	60,173.00	0.00	0.00	0.00	0.00
01 01 01 3 1 1 0	ENERGÍA ELÉCTRICA		242,037.02	-196,583.02	45,454.00	0.00	0.00	0.00	45,454.00	45,454.00	45,454.00	0.00	0.00	0.00	0.00
01 01 01 3 1 1 1	ENERGÍA ELÉCTRICA DE OFICINAS ADMINISTRATIVAS		54,916.66	-9,462.66	45,454.00	0.00	0.00	0.00	45,454.00	45,454.00	45,454.00	0.00	0.00	0.00	0.00
01 01 01 3 1 1 2	ENERGÍA ELÉCTRICA DE ALUMBRADO PÚBLICO		187,120.36	-187,120.36	0.00	0.00	0.00	0.00	0.00	0.00	0.00	0.00	0.00	0.00	0.00
01 01 01 3 1 4 0	TELEFONÍA TRADICIONAL		11,300.00	-1,938.00	9,362.00	0.00	0.00	0.00	9,362.00	9,362.00	14,719.00	0.00	0.00	0.00	0.00
01 01 01 3 1 4 1	SERVICIO TELEFÓNICO CONVENCIONAL		11,300.00	-1,938.00	9,362.00	0.00	0.00	0.00	9,362.00	9,362.00	14,719.00	0.00	0.00	0.00	0.00
01 01 01 3 1 7 0	SERVICIOS DE ACCESO A INTERNET REDES Y PROCESAMIENTO DE INFORMACIÓN		0.00	0.00	0.00	0.00	0.00	0.00	0.00	0.00	0.00	0.00	0.00	0.00	0.00
01 01 01 3 1 7 3	DISEÑO DE PÁGINAS WEB Y CORREO.		0.00	0.00	0.00	0.00	0.00	0.00	0.00	0.00	0.00	0.00	0.00	0.00	0.00
01 01 01 3 2 0 0	SERVICIOS DE ARRENDAMIENTO		13,624.64	35,107.36	48,732.00	0.00	0.00	0.00	48,732.00	48,732.00	13,410.00	0.00	0.00	0.00	0.00
01 01 01 3 2 2 0	ARRENDAMIENTO DE EDIFICIOS		11,000.00	-1,000.00	10,000.00	0.00	0.00	0.00	10,000.00	10,000.00	10,000.00	0.00	0.00	0.00	0.00
01 01 01 3 2 2 3	ARRENDAMIENTO DE EDIFICIOS PARA OFICINAS		11,000.00	-1,000.00	10,000.00	0.00	0.00	0.00	10,000.00	10,000.00	10,000.00	0.00	0.00	0.00	0.00
01 01 01 3 2 5 0	ARRENDAMIENTO DE EQUIPO DE TRANSPORTE		0.00	29,000.00	29,000.00	0.00	0.00	0.00	29,000.00	29,000.00	0.00	0.00	0.00	0.00	0.00
01 01 01 3 2 5 1	ARRENDAMIENTO DE EQUIPO DE TRANSPORTE TERRESTRE		0.00	29,000.00	29,000.00	0.00	0.00	0.00	29,000.00	29,000.00	0.00	0.00	0.00	0.00	0.00
01 01 01 3 2 9 0	OTROS ARRENDAMIENTOS		2,624.64	7,107.36	9,732.00	0.00	0.00	0.00	9,732.00	9,732.00	3,410.00	0.00	0.00	0.00	0.00
01 01 01 3 2 9 1	ARRENDAMIENTO DE MUEBLES PARA EVENTOS INCLUYE MANTELERÍA, LOMAS Y CARPAS.		2,624.64	7,107.36	9,732.00	0.00	0.00	0.00	9,732.00	9,732.00	3,410.00	0.00	0.00	0.00	0.00
01 01 01 3 3 0 0	SERVICIOS PROFESIONALES, CIENTÍFICOS,		3,541.66	58,637.65	62,179.31	0.00	0.00	0.00	62,179.31	62,179.31	62,179.31	0.00	0.00	0.00	0.00




**MUNICIPIO DE COQUIMATLAN, COL.**  
**Sistema Integral de Contabilidad Gubernamental**  
**ESTADO ANALITICO DEL EJERCICIO DEL PRESUPUESTO DE EGRESOS**

**DEL 1 DE MAYO AL 31 DE MAYO DE 2023**

Análisis por: Fuente de Financiamiento -- Objeto del Gasto

Clave Presupuestaria	Description	Apr	May-May	AyR	May-May	PtM	May-May	DpC	May-May	Dev	May-May	Pag	May-May	SEje	May-May
FF-OF-RF-Cap-Cont-PGen-PEsp															
01 01 01 3 3 1 0	TECNICOS Y OTROS SERVICIOS														
01 01 01 3 3 1 1	SERVICIOS LEGALES, DE CONTABILIDAD, AUDITORIA Y RELACIONADOS	3,541.66	58,637.65		62,179.31	0.00	62,179.31	0.00	62,179.31		62,179.31	62,179.31		0.00	0.00
01 01 01 3 3 1 2	SERVICIOS LEGALES, NOTARIALES Y DE APOYO PARA TRÁMITES LEGALES.	0.00	58,631.80		58,631.80	0.00	58,631.80	0.00	58,631.80		58,631.80	58,631.80		0.00	0.00
01 01 01 3 3 1 0	SERVICIOS DE CONTABILIDAD, AUDITORIA Y ASESORIA CONTABLE Y FISCAL.	3,541.66	5.85		3,547.51	0.00	3,547.51	0.00	3,547.51		3,547.51	3,547.51		0.00	0.00
01 01 01 3 4 0 0	SERVICIOS FINANCIEROS, BANCARIOS Y COMERCIALES	16,700.00	-14,845.38		1,854.62	0.00	1,854.62	0.00	1,854.62		1,854.62	1,854.62		0.00	0.00
01 01 01 3 4 1 0	SERVICIOS FINANCIEROS Y BANCARIOS	3,200.00	-1,345.38		1,854.62	0.00	1,854.62	0.00	1,854.62		1,854.62	1,854.62		0.00	0.00
01 01 01 3 4 1 1	COMISIONES BANCARIAS	3,200.00	-1,345.38		1,854.62	0.00	1,854.62	0.00	1,854.62		1,854.62	1,854.62		0.00	0.00
01 01 01 3 4 5 0	SEGURO DE BIENES PATRIMONIALES	13,500.00	-13,500.00		0.00	0.00	0.00	0.00	0.00		0.00	0.00		0.00	0.00
01 01 01 3 4 5 1	PRIMAS DE SEGUROS CONTRA ROBOS, INCENDIOS Y DEMAS RIESGOS Y CONTINGENCIAS.	13,500.00	-13,500.00		0.00	0.00	0.00	0.00	0.00		0.00	0.00		0.00	0.00
01 01 01 3 5 0 0	SERVICIOS DE INSTALACION, REPARACION, MANTENIMIENTO Y CONSERVACION	224,046.80	-29,578.88		194,467.92	0.00	194,467.92	0.00	194,467.92		194,467.92	465,736.55		0.00	0.00
01 01 01 3 5 1 0	CONSERVACION Y MANTENIMIENTO MENOR DE INMUEBLES	120,816.66	25,692.89		146,509.55	0.00	146,509.55	0.00	146,509.55		146,509.55	134,030.51		0.00	0.00
01 01 01 3 5 1 1	CONSERVACION Y MANTENIMIENTO MENOR DE EDIFICIOS	9,941.66	-6,788.11		3,153.55	0.00	3,153.55	0.00	3,153.55		3,153.55	7,953.75		0.00	0.00
01 01 01 3 5 1 3	CONSERVACION Y MANTENIMIENTO MENOR DE AREAS VERDES	110,875.00	32,481.00		143,356.00	0.00	143,356.00	0.00	143,356.00		143,356.00	126,076.76		0.00	0.00
01 01 01 3 5 2 0	INSTALACION, REPARACION Y MANTENIMIENTO DE MOBILIARIO Y EQUIPO DE ADMINISTRACION, EDUCACIONAL Y RECREATIVO	1,500.00	-1,500.00		0.00	0.00	0.00	0.00	0.00		0.00	1,160.00		0.00	0.00
01 01 01 3 5 2 1	MANTENIMIENTO DE MOBILIARIO Y EQUIPO DE ADMINISTRACION INCLUYE SEGURO	1,500.00	-1,500.00		0.00	0.00	0.00	0.00	0.00		0.00	1,160.00		0.00	0.00
01 01 01 3 5 7 0	INSTALACION, REPARACION Y MANTENIMIENTO DE MAQUINARIA, OTROS EQUIPOS Y HERRAMIENTA	101,730.14	-53,771.77		47,958.37	0.00	47,958.37	0.00	47,958.37		47,958.37	330,546.04		0.00	0.00
01 01 01 3 5 7 1	REPARACION Y MANTENIMIENTO DE MAQUINARIA	8,816.66	633.34		9,450.00	0.00	9,450.00	0.00	9,450.00		9,450.00	9,634.85		0.00	0.00
01 01 01 3 5 7 2	REPARACION Y MANTENIMIENTO DE VEHICULOS	92,913.48	-54,405.11		38,508.37	0.00	38,508.37	0.00	38,508.37		38,508.37	320,911.19		0.00	0.00
01 01 01 3 7 0 0	SERVICIOS DE TRASLADO Y VIATICOS	0.00	0.00		0.00	0.00	0.00	0.00	0.00		0.00	0.00		0.00	0.00
01 01 01 3 7 8 0	SERVICIOS INTEGRALES DE TRASLADO Y VIATICOS	0.00	0.00		0.00	0.00	0.00	0.00	0.00		0.00	0.00		0.00	0.00
01 01 01 3 7 8 1	OTROS SERVICIOS INTEGRALES DE TRASLADO Y VIATICOS	0.00	0.00		0.00	0.00	0.00	0.00	0.00		0.00	0.00		0.00	0.00
01 01 01 3 8 0 0	SERVICIOS OFICIALES	36,348.27	68,745.06		105,093.33	0.00	105,093.33	0.00	105,093.33		105,093.33	52,343.43		0.00	0.00




**MUNICIPIO DE COQUIMATLAN, COL.**  
**Sistema Integral de Contabilidad Gubernamental**  
**ESTADO ANALITICO DEL EJERCICIO DEL PRESUPUESTO DE EGRESOS**

**DEL 1 DE MAYO AL 31 DE MAYO DE 2023**

Análisis por: Fuente de Financiamiento -- Objeto del Gasto

Clave Presupuestaria	Descripción	Apr	May-May	AyR	May-May	PrM	May-May	DpC	May-May	Dev	May-May	Pag	May-May	SEje	May-May
FF-OF-RF-Cap-Con-PGen-PEsp															
01 01 01 3 8 2 0	GASTOS DE ORDEN SOCIAL Y CULTURAL	32,053.33	72,538.70		104,592.03	0.00	104,592.03	0.00	104,592.03		104,592.03	50,253.13	50,253.13	0.00	0.00
01 01 01 3 8 2 2	GASTOS POR CELEBRACIÓN DE ACTOS DE ORDEN SOCIAL	32,053.33	72,538.70		104,592.03	0.00	104,592.03	0.00	104,592.03		104,592.03	50,253.13	50,253.13	0.00	0.00
01 01 01 3 8 4 0	EXPOSICIONES	4,294.94	-3,793.64		501.30	0.00	501.30	0.00	501.30		501.30	2,090.30	2,090.30	0.00	0.00
01 01 01 3 8 4 1	INSTALACIÓN Y SOSTENIMIENTO DE EXPOSICIONES	4,294.94	-3,793.64		501.30	0.00	501.30	0.00	501.30		501.30	2,090.30	2,090.30	0.00	0.00
01 01 01 3 9 0 0	OTROS SERVICIOS GENERALES	15,470.59	63,183.05		78,653.64	0.00	78,653.64	0.00	78,653.64		78,653.64	78,653.64	78,653.64	0.00	0.00
01 01 01 3 9 9 0	OTROS SERVICIOS GENERALES	15,470.59	63,183.05		78,653.64	0.00	78,653.64	0.00	78,653.64		78,653.64	78,653.64	78,653.64	0.00	0.00
01 01 01 3 9 9 1	OTROS SERVICIOS GENERALES	15,470.59	63,183.05		78,653.64	0.00	78,653.64	0.00	78,653.64		78,653.64	78,653.64	78,653.64	0.00	0.00
01 01 01 4 0 0 0	TRANSFERENCIAS, ASIGNACIONES, SUBSIDIOS Y OTRAS AYUDAS	1,493,521.18	-109,028.77		1,384,492.41	0.00	1,384,492.41	0.00	1,384,492.41		1,384,492.41	1,384,492.41	1,384,492.41	0.00	0.00
01 01 01 4 2 0 0	TRANSFERENCIAS AL RESTO DEL SECTOR PUBLICO	676,551.63	-27,441.69		649,109.94	0.00	649,109.94	0.00	649,109.94		649,109.94	649,109.94	649,109.94	0.00	0.00
01 01 01 4 2 4 0	TRANSFERENCIAS OTORGADAS A ENTIDADES FEDERATIVAS Y MUNICIPIOS	676,551.63	-27,441.69		649,109.94	0.00	649,109.94	0.00	649,109.94		649,109.94	649,109.94	649,109.94	0.00	0.00
01 01 01 4 4 0 0	AYUDAS SOCIALES	34,266.66	51,333.34		85,600.00	0.00	85,600.00	0.00	85,600.00		85,600.00	85,600.00	85,600.00	0.00	0.00
01 01 01 4 4 1 0	AYUDAS SOCIALES A PERSONAS	16,666.66	51,333.34		68,000.00	0.00	68,000.00	0.00	68,000.00		68,000.00	68,000.00	68,000.00	0.00	0.00
01 01 01 4 4 7 0	AYUDAS SOCIALES A ENTIDADES DE INTERÉS PÚBLICO	17,600.00	0.00		17,600.00	0.00	17,600.00	0.00	17,600.00		17,600.00	17,600.00	17,600.00	0.00	0.00
01 01 01 4 5 0 0	PENSIONES Y JUBILACIONES	782,702.89	-132,920.42		649,782.47	0.00	649,782.47	0.00	649,782.47		649,782.47	649,782.47	649,782.47	0.00	0.00
01 01 01 4 5 2 0	JUBILACIONES	782,702.89	-132,920.42		649,782.47	0.00	649,782.47	0.00	649,782.47		649,782.47	649,782.47	649,782.47	0.00	0.00
01 01 01 5 0 0 0	BIENES MUEBLES, INMUEBLES E INTANGIBLES	4,333.33	-4,333.33		0.00	0.00	0.00	0.00	0.00		0.00	0.00	0.00	0.00	0.00
01 01 01 5 1 0 0	MOBILIARIO Y EQUIPO DE ADMINISTRACION	4,333.33	-4,333.33		0.00	0.00	0.00	0.00	0.00		0.00	0.00	0.00	0.00	0.00
01 01 01 5 1 9 0	OTROS MOBILIARIOS Y EQUIPOS DE ADMINISTRACION	4,333.33	-4,333.33		0.00	0.00	0.00	0.00	0.00		0.00	0.00	0.00	0.00	0.00
01 01 01 9 0 0 0	DEUDA PUBLICA	104,962.22	22,129.89		127,092.11	0.00	127,092.11	0.00	127,092.11		127,092.11	127,092.11	127,092.11	0.00	0.00
01 01 01 9 1 0 0	AMORTIZACION DE LA DEUDA PUBLICA	63,919.15	6,163.69		70,082.84	0.00	70,082.84	0.00	70,082.84		70,082.84	70,082.84	70,082.84	0.00	0.00
01 01 01 9 1 1 0	AMORTIZACION DE LA DEUDA INTERNA CON INSTITUCIONES DE CRÉDITO	63,919.15	6,163.69		70,082.84	0.00	70,082.84	0.00	70,082.84		70,082.84	70,082.84	70,082.84	0.00	0.00
01 01 01 9 1 1 3	PRESTAMO BANOBRAS CREDITO NO. 7178	44,910.63	4,332.52		49,243.15	0.00	49,243.15	0.00	49,243.15		49,243.15	49,243.15	49,243.15	0.00	0.00
01 01 01 9 1 1 4	PRESTAMO BANOBRAS CREDITO NO. 7211	19,008.52	1,831.17		20,839.69	0.00	20,839.69	0.00	20,839.69		20,839.69	20,839.69	20,839.69	0.00	0.00
01 01 01 9 2 0 0	INTERESES DE LA DEUDA PUBLICA	41,043.07	15,966.20		57,009.27	0.00	57,009.27	0.00	57,009.27		57,009.27	57,009.27	57,009.27	0.00	0.00
01 01 01 9 2 1 0	INTERESES DE LA DEUDA INTERNA CON INSTITUCIONES DE CRÉDITO	41,043.07	15,966.20		57,009.27	0.00	57,009.27	0.00	57,009.27		57,009.27	57,009.27	57,009.27	0.00	0.00
01 01 01 9 4 0 0	GASTOS DE LA DEUDA PUBLICA	0.00	0.00		0.00	0.00	0.00	0.00	0.00		0.00	0.00	0.00	0.00	0.00
01 01 01 9 4 2 0	GASTOS DE LA DEUDA PÚBLICA EXTERNA	0.00	0.00		0.00	0.00	0.00	0.00	0.00		0.00	0.00	0.00	0.00	0.00
<b>02</b>	<b>ETIQUETADO</b>	<b>4,404,691.62</b>	<b>2,685,936.76</b>		<b>7,090,628.38</b>	<b>4,051,237.</b>	<b>1,955,257.00</b>	<b>2,439,621.02</b>	<b>1,955,257.00</b>		<b>2,439,621.02</b>	<b>2,439,621.02</b>	<b>2,439,621.02</b>	<b>5,135,371.</b>	<b>5,135,371.</b>
02 05	RECURSOS FEDERALES	4,404,691.62	2,685,936.76		7,090,628.38	4,051,237.	1,955,257.00	2,439,621.02	1,955,257.00		2,439,621.02	2,439,621.02	2,439,621.02	5,135,371.	5,135,371.




**MUNICIPIO DE COQUIMATLAN, COL.**  
**Sistema Integral de Contabilidad Gubernamental**  
**ESTADO ANALITICO DEL EJERCICIO DEL PRESUPUESTO DE EGRESOS**

**DEL 1 DE MAYO AL 31 DE MAYO DE 2023**

Análisis por: Fuente de Financiamiento -- Objeto del Gasto

Clave Presupuestaria	Descripción	Apr	May-May	AyR	May-May	PtM	May-May	DpC	May-May	Dev	May-May	Pag	May-May	SEje	May-May
FF-OF-RF-Cap-Com-PGen-PEsp															
02 05 01	FONDO DE INFRAESTRUCTURA SOCIAL MUNICIPAL	3,000,000.00	0.00	2,600,000.00	5,600,000.00	4,051,237.	464,628.62	779,302.99	5,135,371.						
02 05 01 6 0 0 0	INVERSION PUBLICA	3,000,000.00	0.00	2,600,000.00	5,600,000.00	4,051,237.	464,628.62	779,302.99	5,135,371.						
02 05 01 6 1 0 0	OBRA PUBLICA EN BIENES DE DOMINIO PUBLICO	0.00	0.00	5,600,000.00	5,600,000.00	4,051,237.	464,628.62	464,628.62	5,135,371.						
02 05 01 6 1 3 0	CONSTRUCCIÓN DE OBRAS PARA EL ABASTECIMIENTO DE AGUA, PETRÓLEO, GAS, ELECTRICIDAD Y TELECOMUNICACIONES	0.00	0.00	600,000.00	600,000.00	528.74	179,841.37	179,841.37	420,158.63						
02 05 01 6 1 3 1	CONSTRUCCIÓN DE OBRAS PARA EL ABASTECIMIENTO DE AGUA	0.00	0.00	600,000.00	600,000.00	528.74	179,841.37	179,841.37	420,158.63						
02 05 01 6 1 4 0	DIVISIÓN DE TERRENOS Y CONSTRUCCIÓN DE OBRAS DE URBANIZACIÓN	0.00	0.00	2,650,000.00	2,650,000.00	1,700,709.	284,787.25	284,787.25	2,365,212.						
02 05 01 6 1 4 2	CONSTRUCCIÓN DE OBRAS DE VIALIDADES	0.00	0.00	1,700,000.00	1,700,000.00	0.00	0.00	0.00	1,700,000.						
02 05 01 6 1 4 5	CONSTRUCCION DE OBRAS DE ALUMBRADO PUBLICO	0.00	0.00	950,000.00	950,000.00	709.16	284,787.25	284,787.25	665,212.75						
02 05 01 6 1 9 0	TRABAJO DE ACABADOS EN EDIFICACIONES Y OTROS TRABAJOS ESPECIALIZADOS	0.00	0.00	2,350,000.00	2,350,000.00	2,350,000.	0.00	0.00	2,350,000.						
02 05 01 6 1 9 7	UNIDADES DEPORTIVAS, PARQUES Y JARDINES	0.00	0.00	2,350,000.00	2,350,000.00	2,350,000.	0.00	0.00	2,350,000.						
02 05 01 6 2 0 0	OBRA PUBLICA EN BIENES PROPIOS	3,000,000.00	3,000,000.00	-3,000,000.00	0.00	0.00	0.00	0.00	0.00						
02 05 01 6 2 4 0	DIVISIÓN DE TERRENOS Y CONSTRUCCIÓN DE OBRAS DE URBANIZACIÓN	3,000,000.00	3,000,000.00	-3,000,000.00	0.00	0.00	0.00	0.00	0.00						
02 05 01 6 2 4 7	CONSTRUCCIÓN DE OTRAS OBRAS DE URBANIZACIÓN	0.00	0.00	2,350,000.00	2,350,000.00	2,350,000.	0.00	0.00	2,350,000.						
02 05 01 6 3 0 0	PROYECTOS PRODUCTIVOS Y ACCIONES DE FOMENTO	0.00	0.00	0.00	0.00	0.00	0.00	0.00	0.00						
02 05 01 6 3 2 0	EJECUCIÓN DE PROYECTOS PRODUCTIVOS NO INCLUIDOS EN CONCEPTOS ANTERIORES DE ESTE CAPÍTULO	0.00	0.00	0.00	0.00	0.00	0.00	0.00	0.00						
02 05 02	FONDO DE FORTALECIMIENTO SOCIAL MUNICIPAL	1,404,691.62	85,936.76	1,490,628.38	1,490,628.38	0.00	1,490,628.38	1,660,318.03	0.00						
02 05 02 1 0 0 0	SERVICIOS PERSONALES	929,102.28	126,671.29	1,055,773.57	1,055,773.57	0.00	1,055,773.57	1,232,684.59	0.00						
02 05 02 1 1 0 0	REMUNERACIONES AL PERSONAL DE CARACTER PERMANENTE	671,076.75	-17,163.37	653,913.38	653,913.38	0.00	653,913.38	653,913.38	0.00						
02 05 02 1 1 3 0	SUELDOS BASE AL PERSONAL PERMANENTE	671,076.75	-17,163.37	653,913.38	653,913.38	0.00	653,913.38	653,913.38	0.00						
02 05 02 1 1 3 1	SUELDO	641,423.79	-8,600.66	632,823.13	632,823.13	0.00	632,823.13	632,823.13	0.00						
02 05 02 1 1 3 3	QUINQUENIOS	29,652.96	-8,562.71	21,090.25	21,090.25	0.00	21,090.25	21,090.25	0.00						
02 05 02 1 3 0 0	REMUNERACIONES ADICIONALES Y ESPECIALES	91,744.58	20,462.13	112,206.71	112,206.71	0.00	112,206.71	112,206.71	0.00						
02 05 02 1 3 2 0	PRIMAS DE VACACIONES, DOMINICAL Y GRATIFICACIÓN DE FIN DE AÑO	0.00	26,664.07	26,664.07	26,664.07	0.00	26,664.07	26,664.07	0.00						
02 05 02 1 3 2 1	PRIMA VACACIONAL	0.00	5,000.00	5,000.00	5,000.00	0.00	5,000.00	5,000.00	0.00						




**MUNICIPIO DE COQUIMATLAN, COL.**  
**Sistema Integral de Contabilidad Gubernamental**  
**ESTADO ANALITICO DEL EJERCICIO DEL PRESUPUESTO DE EGRESOS**

**DEL 1 DE MAYO AL 31 DE MAYO DE 2023**

Análisis por: Fuente de Financiamiento -- Objeto del Gasto

Clave Presupuestaria	Descripción	Apr	May-May	AyR	PrM	DpC	Dev	Pag	SEje
FF-OF-RF-Cap-Con-PGen-PEsp		May-May	May-May	May-May	May-May	May-May	May-May	May-May	May-May
02 05 02 1 3 2 4	PRIMA DE ANTIGÜEDAD	0.00	0.00	0.00	0.00	0.00	0.00	0.00	0.00
02 05 02 1 3 2 5	AGUINALDO	0.00	21,664.07	21,664.07	21,664.07	21,664.07	21,664.07	21,664.07	0.00
02 05 02 1 3 2 6	CANASTA NAVIDEÑA	0.00	0.00	0.00	0.00	0.00	0.00	0.00	0.00
02 05 02 1 3 2 7	CUESTA ENERO	0.00	0.00	0.00	0.00	0.00	0.00	0.00	0.00
02 05 02 1 3 2 9	AYUDA FIN DE AÑO	0.00	0.00	0.00	0.00	0.00	0.00	0.00	0.00
02 05 02 1 3 2 10	BONO DIA DEL POLICIA	0.00	0.00	0.00	0.00	0.00	0.00	0.00	0.00
02 05 02 1 3 4 0	COMPENSACIONES	91,744.58	-6,201.94	-6,201.94	85,542.64	85,542.64	85,542.64	85,542.64	0.00
02 05 02 1 3 4 1	COMPENSACIONES	91,744.58	-6,201.94	-6,201.94	85,542.64	85,542.64	85,542.64	85,542.64	0.00
02 05 02 1 4 0 0	SEGURIDAD SOCIAL	73,331.95	153,301.21	153,301.21	226,633.16	226,633.16	226,633.16	403,544.18	0.00
02 05 02 1 4 1 0	APORTACIONES DE SEGURIDAD SOCIAL	73,331.95	153,301.21	153,301.21	226,633.16	226,633.16	226,633.16	403,544.18	0.00
02 05 02 1 4 1 1	CUOTAS AL IMSS	73,331.95	153,301.21	153,301.21	226,633.16	226,633.16	226,633.16	403,544.18	0.00
02 05 02 1 5 0 0	OTRAS PRESTACIONES SOCIALES Y ECONOMICAS	92,949.00	-29,928.68	-29,928.68	63,020.32	63,020.32	63,020.32	63,020.32	0.00
02 05 02 1 5 4 0	PRESTACIONES CONTRACTUALES	92,949.00	-29,928.68	-29,928.68	63,020.32	63,020.32	63,020.32	63,020.32	0.00
02 05 02 1 5 4 32	BONO DIA DE LA MADRE	15,300.00	-4,100.00	-4,100.00	11,200.00	11,200.00	11,200.00	11,200.00	0.00
02 05 02 1 5 4 35	BONO DIA DEL PADRE	0.00	0.00	0.00	0.00	0.00	0.00	0.00	0.00
02 05 02 1 5 4 46	CANASTA BÁSICA	77,649.00	-25,828.68	-25,828.68	51,820.32	51,820.32	51,820.32	51,820.32	0.00
02 05 02 2 0 0 0	MATERIALES Y SUMINISTROS	161,324.00	7,160.71	7,160.71	168,484.71	168,484.71	168,484.71	151,055.13	0.00
02 05 02 2 1 0 0	MATERIALES DE ADMINISTRACION, EMISION DE DOCUMENTOS Y ARTICULOS OFICIALES	4,700.00	-594.58	-594.58	4,105.42	4,105.42	4,105.42	6,372.31	0.00
02 05 02 2 1 1 0	MATERIALES, ÚTILES Y EQUIPOS MENORES DE OFICINA	4,700.00	-594.58	-594.58	4,105.42	4,105.42	4,105.42	6,372.31	0.00
02 05 02 2 1 1 1	MATERIAL Y ÚTILES DE OFICINA	4,700.00	-594.58	-594.58	4,105.42	4,105.42	4,105.42	6,372.31	0.00
02 05 02 2 6 0 0	COMBUSTIBLES, LUBRICANTES Y ADITIVOS	148,000.00	7,331.52	7,331.52	155,331.52	155,331.52	155,331.52	143,895.05	0.00
02 05 02 2 6 1 0	COMBUSTIBLES, LUBRICANTES Y ADITIVOS	148,000.00	7,331.52	7,331.52	155,331.52	155,331.52	155,331.52	143,895.05	0.00
02 05 02 2 6 1 1	GASOLINA	148,000.00	7,331.52	7,331.52	155,331.52	155,331.52	155,331.52	143,895.05	0.00
02 05 02 2 7 0 0	VESTUARIO, BLANCOS, PRENDAS DE PROTECCION Y ARTICULOS DEPORTIVOS	0.00	0.00	0.00	0.00	0.00	0.00	0.00	0.00
02 05 02 2 7 1 0	VESTUARIO Y UNIFORMES	0.00	0.00	0.00	0.00	0.00	0.00	0.00	0.00
02 05 02 2 7 1 1	UNIFORMES	0.00	0.00	0.00	0.00	0.00	0.00	0.00	0.00
02 05 02 2 8 0 0	MATERIALES Y SUMINISTROS PARA SEGURIDAD	8,624.00	423.77	423.77	9,047.77	9,047.77	9,047.77	787.77	0.00
02 05 02 2 8 2 0	MATERIALES DE SEGURIDAD PÚBLICA	8,624.00	423.77	423.77	9,047.77	9,047.77	9,047.77	787.77	0.00
02 05 02 2 8 2 2	OTROS MATERIALES DE SEGURIDAD PÚBLICA	8,624.00	423.77	423.77	9,047.77	9,047.77	9,047.77	787.77	0.00
02 05 02 3 0 0 0	SERVICIOS GENERALES	314,265.34	-47,895.24	-47,895.24	266,370.10	266,370.10	266,370.10	276,578.31	0.00
02 05 02 3 1 0 0	SERVICIOS BÁSICOS	287,546.30	-29,433.19	-29,433.19	258,113.11	258,113.11	258,113.11	258,862.11	0.00
02 05 02 3 1 1 0	ENERGÍA ELÉCTRICA	196,212.97	31,879.04	31,879.04	228,092.01	228,092.01	228,092.01	228,092.01	0.00
02 05 02 3 1 1 2	ENERGÍA ELÉCTRICA DE ALUMBRADO PÚBLICO	196,212.97	31,879.04	31,879.04	228,092.01	228,092.01	228,092.01	228,092.01	0.00
02 05 02 3 1 4 0	TELEFONÍA TRADICIONAL	8,000.00	-871.00	-871.00	7,129.00	7,129.00	7,129.00	7,878.00	0.00





**MUNICIPIO DE COQUIMATLAN, COL.**  
**Sistema Integral de Contabilidad Gubernamental**  
**ESTADO ANALITICO DEL EJERCICIO DEL PRESUPUESTO DE EGRESOS**


**DEL 1 DE MAYO AL 31 DE MAYO DE 2023**

Análisis por: Fuente de Financiamiento -- Objeto del Gasto

Clave Presupuestaria	Descripción	Apr. May-May	AyR May-May	PrM May-May	DpC May-May	Dev May-May	Pag May-May	SEje. May-May
FF-OF-RF-Cap-Con-PGen-PEsp								
02 05 02 3 1 4 1	SERVICIO TELEFÓNICO CONVENCIONAL	8,000.00	-871.00	7,129.00	0.00	7,129.00	7,878.00	0.00
02 05 02 3 1 7 0	SERVICIOS DE ACCESO A INTERNET REDES Y PROCESAMIENTO DE INFORMACIÓN	83,333.33	-60,441.23	22,892.10	0.00	22,892.10	22,892.10	0.00
02 05 02 3 1 7 5	MANEJO Y ADMINISTRACIÓN DE SERVIDORES	83,333.33	-60,441.23	22,892.10	0.00	22,892.10	22,892.10	0.00
02 05 02 3 1 9 0	SERVICIOS INTEGRALES Y OTROS SERVICIOS	0.00	0.00	0.00	0.00	0.00	0.00	0.00
02 05 02 3 1 9 3	SERVICIOS DE RADIOCOMUNICACIÓN	0.00	0.00	0.00	0.00	0.00	0.00	0.00
02 05 02 3 5 0 0	SERVICIOS DE INSTALACION, REPARACION, MANTENIMIENTO Y CONSERVACION	25,916.66	-17,659.67	8,256.99	0.00	8,256.99	17,716.20	0.00
02 05 02 3 5 2 0	INSTALACION, REPARACION Y MANTENIMIENTO DE MOBILIARIO Y EQUIPO DE ADMINISTRACION, EDUCACIONAL Y RECREATIVO	916.66	-916.66	0.00	0.00	0.00	0.00	0.00
02 05 02 3 5 2 1	MANTENIMIENTO DE MOBILIARIO Y EQUIPO DE ADMINISTRACION INCLUYE SEGURO	916.66	-916.66	0.00	0.00	0.00	0.00	0.00
02 05 02 3 5 7 0	INSTALACION, REPARACION Y MANTENIMIENTO DE MAQUINARIA, OTROS EQUIPOS Y HERRAMIENTA	25,000.00	-16,743.01	8,256.99	0.00	8,256.99	17,716.20	0.00
02 05 02 3 5 7 2	REPARACION Y MANTENIMIENTO DE VEHICULOS	25,000.00	-16,743.01	8,256.99	0.00	8,256.99	17,716.20	0.00
02 05 02 3 8 0 0	SERVICIOS OFICIALES	0.00	0.00	0.00	0.00	0.00	0.00	0.00
02 05 02 3 8 2 0	GASTOS DE ORDEN SOCIAL Y CULTURAL	0.00	0.00	0.00	0.00	0.00	0.00	0.00
02 05 02 3 8 2 3	GASTOS POR CELEBRACION DE ACTOS DE ORDEN CULTURAL	0.00	0.00	0.00	0.00	0.00	0.00	0.00
02 05 02 3 9 0 0	OTROS SERVICIOS GENERALES	802.38	-802.38	0.00	0.00	0.00	0.00	0.00
02 05 02 3 9 9 0	OTROS SERVICIOS GENERALES	802.38	-802.38	0.00	0.00	0.00	0.00	0.00
02 05 02 3 9 9 1	OTROS SERVICIOS GENERALES	802.38	-802.38	0.00	0.00	0.00	0.00	0.00
02 05 02 5 0 0 0	BIENES MUEBLES, INMUEBLES E INTANGIBLES	0.00	0.00	0.00	0.00	0.00	0.00	0.00
02 05 02 5 1 0 0	MOBILIARIO Y EQUIPO DE ADMINISTRACION	0.00	0.00	0.00	0.00	0.00	0.00	0.00
02 05 02 5 1 9 0	OTROS MOBILIARIOS Y EQUIPOS DE ADMINISTRACION	0.00	0.00	0.00	0.00	0.00	0.00	0.00

**TOTAL DEL GASTO: 10,996,070.64 1,871,379.04 12,867,449.68 4,051,237.90 7,732,078.30 8,366,875.94 5,135,371.38**






**MUNICIPIO DE COQUIMATLAN, COL.**  
Sistema Integral de Contabilidad Gubernamental  
**ESTADO ANALITICO DEL EJERCICIO DEL PRESUPUESTO DE EGRESOS**

**DEL 1 DE ENERO AL 31 DE MAYO DE 2023**

Análisis por: Fuente de Financiamiento -- Objeto del Gasto

Clave Presupuestaria	Descripción	Apr	Ene-May	AyR	Ene-May	PrM	Ene-May	DpC	Ene-May	Dev	Ene-May	Pag	Ene-May	SEje	Ene-May
FF-OF-RF-Cap-Cont-PGen-PEsp															
01 01 01 1 5 4 9	AYUDA DE TRANSPORTE	449,460.05	-84,908.65		364,551.40		364,551.40	0.00	364,551.40		364,551.40		364,551.40		0.00
01 01 01 1 5 4 10	AYUDA PARA RENTA	341,415.42	-36,772.35		304,643.07		304,643.07	0.00	304,643.07		304,643.07		304,643.07		0.00
01 01 01 1 5 4 13	AYUDA PARA ÚTILES ESCOLARES	0.00	0.00		0.00		0.00	0.00	0.00		0.00		0.00		0.00
01 01 01 1 5 4 16	BECA MÉDICA ANUAL	800.00	13,000.00		13,800.00		13,800.00	0.00	13,800.00		13,800.00		13,800.00		0.00
01 01 01 1 5 4 17	BECAS	136,871.52	29,058.04		165,929.56		165,929.56	0.00	165,929.56		165,929.56		165,929.56		0.00
01 01 01 1 5 4 24	BONO DE ASISTENCIA PERFECTA	614,291.73	4,130.57		618,422.30		618,422.30	0.00	618,422.30		618,422.30		618,422.30		0.00
01 01 01 1 5 4 25	BONO DE CUMPLEAÑOS	21,700.00	4,200.00		25,900.00		25,900.00	0.00	25,900.00		25,900.00		25,900.00		0.00
01 01 01 1 5 4 27	BONO DE JUBILACIÓN Y RETIRO	0.00	0.00		0.00		0.00	0.00	0.00		0.00		0.00		0.00
01 01 01 1 5 4 29	BONO DE LA SECRETARÍA	0.00	0.00		0.00		0.00	0.00	0.00		0.00		0.00		0.00
01 01 01 1 5 4 31	BONO DEL BURÓCRATA	0.00	0.00		0.00		0.00	0.00	0.00		0.00		0.00		0.00
01 01 01 1 5 4 32	BONO DÍA DE LA MADRE	39,521.82	-3,436.68		36,085.14		36,085.14	0.00	36,085.14		36,085.14		36,085.14		0.00
01 01 01 1 5 4 34	BONO DÍA DEL BIBLIOTECARIO	0.00	0.00		0.00		0.00	0.00	0.00		0.00		0.00		0.00
01 01 01 1 5 4 35	BONO DÍA DEL PADRE	0.00	0.00		0.00		0.00	0.00	0.00		0.00		0.00		0.00
01 01 01 1 5 4 36	BONO ECONÓMICO PARA LA FERIA	0.00	0.00		0.00		0.00	0.00	0.00		0.00		0.00		0.00
01 01 01 1 5 4 39	BONO EXTRAORDINARIO ANUAL	6,440.72	104,661.70		111,102.42		111,102.42	0.00	111,102.42		111,102.42		111,102.42		0.00
01 01 01 1 5 4 40	BONO PARA CAPACITACIÓN	0.00	0.00		0.00		0.00	0.00	0.00		0.00		0.00		0.00
01 01 01 1 5 4 41	BONO PERSONAL DE CAMPO	0.00	0.00		0.00		0.00	0.00	0.00		0.00		0.00		0.00
01 01 01 1 5 4 42	BONO PRODUCTIVIDAD	387,087.30	-387,087.30		0.00		0.00	0.00	0.00		0.00		0.00		0.00
01 01 01 1 5 4 44	BONO SINDICAL	310,506.74	-310,506.74		0.00		0.00	0.00	0.00		0.00		0.00		0.00
01 01 01 1 5 4 45	BONO NAVIDEÑO	0.00	0.00		0.00		0.00	0.00	0.00		0.00		0.00		0.00
01 01 01 1 5 4 46	CANASTA BÁSICA	636,640.97	-68,576.38		568,064.59		568,064.59	0.00	568,064.59		568,064.59		568,064.59		0.00
01 01 01 1 5 4 54	GUARDERÍA	4,116.33	2,058.21		6,174.54		6,174.54	0.00	6,174.54		6,174.54		6,174.54		0.00
01 01 01 1 5 4 58	BONO DE NIVELACION FAMILIAR	26,015.58	-3,854.16		22,161.42		22,161.42	0.00	22,161.42		22,161.42		22,161.42		0.00
01 01 01 1 7 0 0	PAGO DE ESTÍMULOS A SERVIDORES PUBLICOS	848,844.40	0.00		848,844.40		848,844.40	0.00	848,844.40		848,844.40		848,844.40		0.00
01 01 01 1 7 1 0	ESTÍMULOS	848,844.40	0.00		848,844.40		848,844.40	0.00	848,844.40		848,844.40		848,844.40		0.00
01 01 01 1 7 1 2	GASTOS DE REPRESENTACIÓN	848,844.40	0.00		848,844.40		848,844.40	0.00	848,844.40		848,844.40		848,844.40		0.00
01 01 01 2 0 0 0	MATERIALES Y SUMINISTROS	1,436,413.93	-276,627.82		1,159,786.11		1,159,786.11	6.00	1,159,780.11		985,137.16		985,137.16		6.00
01 01 01 2 1 0 0	MATERIALES DE ADMINISTRACION, EMISION DE DOCUMENTOS Y ARTICULOS OFICIALES	184,265.46	-9,762.22		174,503.24		174,503.24	0.00	174,503.24		174,503.24		174,503.24		0.00
01 01 01 2 1 1 0	MATERIALES, ÚTILES Y EQUIPOS MENORES DE OFICINA	184,265.46	-30,000.49		154,264.97		154,264.97	0.00	154,264.97		154,264.97		154,264.97		0.00
01 01 01 2 1 1 1	MATERIAL Y ÚTILES DE OFICINA	91,220.91	-21,136.35		70,084.56		70,084.56	0.00	70,084.56		70,084.56		70,084.56		0.00
01 01 01 2 1 1 2	MATERIAL DE LIMPIEZA	26,041.65	5,275.81		31,317.46		31,317.46	0.00	31,317.46		31,317.46		31,317.46		0.00
01 01 01 2 1 1 3	MATERIAL DE IMPRESIÓN Y REPRODUCCIÓN	12,500.00	-2,267.56		10,232.44		10,232.44	0.00	10,232.44		10,232.44		10,232.44		0.00
01 01 01 2 1 1 4	MATERIAL Y ÚTILES DE IMPRESIÓN	54,502.90	-11,872.39		42,630.51		42,630.51	0.00	42,630.51		42,630.51		42,630.51		0.00
01 01 01 2 1 5 0	MATERIAL IMPRESO E INFORMACIÓN DIGITAL	0.00	13,267.25		13,267.25		13,267.25	0.00	13,267.25		13,267.25		13,267.25		0.00
01 01 01 2 1 5 1	MATERIAL IMPRESO.	0.00	4,267.25		4,267.25		4,267.25	0.00	4,267.25		4,267.25		4,267.25		0.00




**MUNICIPIO DE COQUIMATLAN, COL.**  
**Sistema Integral de Contabilidad Gubernamental**  
**ESTADO ANALITICO DEL EJERCICIO DEL PRESUPUESTO DE EGRESOS**

**DEL 1 DE ENERO AL 31 DE MAYO DE 2023**

Análisis por: Fuente de Financiamiento -- Objeto del Gasto

Clave Presupuestaria	Descripción	Apr	Ene-May	AyR	Ene-May	PrM	Ene-May	DpC	Ene-May	Dev	Ene-May	Pag	Ene-May	SEje	Ene-May
FF-OF-RF-Cap-Con-PGen-PEsp															
01 01 01 2 1 5 2	MATERIAL AUDIVISUAL		0.00		9,000.00		9,000.00		9,000.00		9,000.00		9,000.00		0.00
01 01 01 2 1 6 0	MATERIAL DE LIMPIEZA		0.00		6,971.02		6,971.02		6,971.02		6,971.02		6,971.02		0.00
01 01 01 2 1 6 1	MATERIAL PARA ASEO, LIMPIEZA E HIGIENE		0.00		6,971.02		6,971.02		6,971.02		6,971.02		6,971.02		0.00
01 01 01 2 4 0 0	MATERIALES Y ARTICULOS DE CONSTRUCCION Y DE REPARACION		32,397.50		26,114.95		58,512.45		58,512.45		58,512.45		58,512.45		0.00
01 01 01 2 4 4 0	MADERA Y PRODUCTOS DE MADERA		0.00		4,810.00		4,810.00		4,810.00		4,810.00		4,810.00		0.00
01 01 01 2 4 4 1	MADERA Y SUS DERIVADOS		0.00		4,810.00		4,810.00		4,810.00		4,810.00		4,810.00		0.00
01 01 01 2 4 6 0	MATERIAL ELÉCTRICO Y ELECTRÓNICO		22,077.82		21,417.21		43,495.03		43,495.03		43,495.03		43,495.03		0.00
01 01 01 2 4 6 1	MATERIAL ELÉCTRICO Y ELECTRÓNICO PARA OFICINAS ADMINISTRATIVAS		7,494.52		-640.68		6,853.84		6,853.84		6,853.84		6,853.84		0.00
01 01 01 2 4 6 2	MATERIAL ELÉCTRICO PARA EL SISTEMA DE ALUMBRADO PÚBLICO		14,583.30		22,057.89		36,641.19		36,641.19		36,641.19		36,641.19		0.00
01 01 01 2 4 9 0	OTROS MATERIALES Y ARTÍCULOS DE CONSTRUCCIÓN Y REPARACIÓN		10,319.68		-112.26		10,207.42		10,207.42		10,207.42		10,207.42		0.00
01 01 01 2 4 9 1	OTROS MATERIALES Y ARTÍCULOS DE CONSTRUCCIÓN Y REPARACION		10,319.68		-112.26		10,207.42		10,207.42		10,207.42		10,207.42		0.00
01 01 01 2 5 0 0	PRODUCTOS QUIMICOS, FARMACEUTICOS Y DE LABORATORIO		13,125.00		-3,140.06		9,984.94		9,984.94		9,984.94		9,984.94		0.00
01 01 01 2 5 2 0	FERTILIZANTES, PESTICIDAS Y OTROS AGROQUIMICOS		0.00		0.00		0.00		0.00		0.00		0.00		0.00
01 01 01 2 5 2 1	HIERBICIDAS Y PLAGUICIDAS.		0.00		0.00		0.00		0.00		0.00		0.00		0.00
01 01 01 2 5 3 0	MEDICINAS Y PRODUCTOS FARMACÉUTICOS		13,125.00		-3,140.06		9,984.94		9,984.94		9,984.94		9,984.94		0.00
01 01 01 2 5 3 1	MEDICINAS Y PRODUCTOS FARMACÉUTICOS DE APLICACIÓN HUMANA Y ANIMAL.		13,125.00		-3,140.06		9,984.94		9,984.94		9,984.94		9,984.94		0.00
01 01 01 2 6 0 0	COMBUSTIBLES, LUBRICANTES Y ADITIVOS		1,095,750.00		-223,511.93		872,238.07		872,238.07		872,238.07		872,238.07		6.00
01 01 01 2 6 1 0	COMBUSTIBLES, LUBRICANTES Y ADITIVOS		1,095,750.00		-223,511.93		872,238.07		872,238.07		872,238.07		872,238.07		6.00
01 01 01 2 6 1 1	GASOLINA		1,095,750.00		-223,511.93		872,238.07		872,238.07		872,238.07		872,238.07		6.00
01 01 01 2 7 0 0	VESTUARIO, BLANCOS, PRENDAS DE PROTECCION Y ARTICULOS DEPORTIVOS		102,122.71		-69,890.46		32,232.25		32,232.25		32,232.25		32,232.25		0.00
01 01 01 2 7 1 0	VESTUARIO Y UNIFORMES		80,227.92		-62,057.68		18,170.24		18,170.24		18,170.24		18,170.24		0.00
01 01 01 2 7 1 1	UNIFORMES		80,227.92		-62,057.68		18,170.24		18,170.24		18,170.24		18,170.24		0.00
01 01 01 2 7 2 0	PRENDAS DE SEGURIDAD Y PROTECCIÓN PERSONAL		5,569.62		-2,317.28		3,252.34		3,252.34		3,252.34		3,252.34		0.00
01 01 01 2 7 2 1	ROPA Y EQUIPO DE SEGURIDAD		5,569.62		-2,317.28		3,252.34		3,252.34		3,252.34		3,252.34		0.00
01 01 01 2 7 3 0	ARTÍCULOS DEPORTIVOS		16,325.17		-5,515.50		10,809.67		10,809.67		10,809.67		10,809.67		0.00
01 01 01 2 7 3 1	BALONES, REDES, TROFEOS, RAQUETAS Y GUANTES		5,000.00		-418.00		4,582.00		4,582.00		4,582.00		4,582.00		0.00
01 01 01 2 7 3 2	OTROS ARTÍCULOS DEPORTIVOS		11,325.17		-5,097.50		6,227.67		6,227.67		6,227.67		6,227.67		0.00
01 01 01 2 8 0 0	MATERIALES Y SUMINISTROS PARA SEGURIDAD		3,000.00		2,800.00		5,800.00		5,800.00		5,800.00		5,800.00		0.00




**MUNICIPIO DE COQUIMATLAN, COL.**  
**Sistema Integral de Contabilidad Gubernamental**  
**ESTADO ANALITICO DEL EJERCICIO DEL PRESUPUESTO DE EGRESOS**

**DEL 1 DE ENERO AL 31 DE MAYO DE 2023**

Análisis por: Fuente de Financiamiento -- Objeto del Gasto

Clave Presupuestaria	Descripción	Apr	Ene-May	AyR	Ene-May	PtM	Ene-May	DpC	Ene-May	Dev	Ene-May	Pag	Ene-May	SEje	Ene-May
FF-OF-RF-Cap-Corr-PGen-PEsp															
01 01 01 2 8 2 0	MATERIALES DE SEGURIDAD PÚBLICA		3,000.00		2,800.00		5,800.00		0.00		5,800.00		5,800.00		0.00
01 01 01 2 8 2 1	MUNICIONES, ESPOLETAS, CARGAS, GRANADAS, CARTUCHOS Y BALAS.		3,000.00		2,800.00		5,800.00		0.00		5,800.00		5,800.00		0.00
01 01 01 2 9 0 0	HERRAMIENTAS, REFACCIONES Y ACCESORIOS MENORES		5,753.26		761.90		6,515.16		0.00		6,515.16		5,581.36		0.00
01 01 01 2 9 1 0	HERRAMIENTAS MENORES		0.00		0.00		0.00		0.00		0.00		0.00		0.00
01 01 01 2 9 1 1	HERRAMIENTAS DE CARPINTERIA, SILVICULTURA, HORTICULTURA, GANADERÍA Y AGRICULTURA		0.00		0.00		0.00		0.00		0.00		0.00		0.00
01 01 01 2 9 4 0	REFACCIONES Y ACCESORIOS MENORES DE EQUIPO DE COMPUTO Y TECNOLOGÍAS DE LA INFORMACION		2,000.00		558.67		2,558.67		0.00		2,558.67		1,624.87		0.00
01 01 01 2 9 4 1	REFACCIONES Y ACCESORIOS MENORES PARA EQUIPOS DE COMPUTO		2,000.00		558.67		2,558.67		0.00		2,558.67		1,624.87		0.00
01 01 01 2 9 6 0	REFACCIONES Y ACCESORIOS MENORES DE EQUIPO DE TRANSPORTE		3,753.26		203.23		3,956.49		0.00		3,956.49		3,956.49		0.00
01 01 01 2 9 6 1	REFACCIONES Y ACCESORIOS MENORES DE EQUIPO DE TRANSPORTE		3,753.26		203.23		3,956.49		0.00		3,956.49		3,956.49		0.00
01 01 01 3 0 0 0	SERVICIOS GENERALES		4,047,717.08		-574,269.99		3,473,447.09		2.32		3,473,444.77		3,207,031.48		2.32
01 01 01 3 1 0 0	SERVICIOS BÁSICOS		1,266,685.10		-982,325.10		284,360.00		0.00		284,360.00		284,360.00		0.00
01 01 01 3 1 1 0	ENERGÍA ELÉCTRICA		1,210,185.10		-978,975.10		231,210.00		0.00		231,210.00		231,210.00		0.00
01 01 01 3 1 1 1	ENERGÍA ELÉCTRICA DE OFICINAS ADMINISTRATIVAS		274,583.30		-43,373.30		231,210.00		0.00		231,210.00		231,210.00		0.00
01 01 01 3 1 1 2	ENERGÍA ELÉCTRICA DE ALUMBRADO PÚBLICO		935,601.80		-935,601.80		0.00		0.00		0.00		0.00		0.00
01 01 01 3 1 4 0	TELEFONÍA TRADICIONAL		56,500.00		-9,550.00		46,950.00		0.00		46,950.00		46,950.00		0.00
01 01 01 3 1 4 1	SERVICIO TELEFONICO CONVENCIONAL		56,500.00		-9,550.00		46,950.00		0.00		46,950.00		46,950.00		0.00
01 01 01 3 1 7 0	SERVICIOS DE ACCESO A INTERNET REDES Y PROCESAMIENTO DE INFORMACION		0.00		6,200.00		6,200.00		0.00		6,200.00		6,200.00		0.00
01 01 01 3 1 7 3	DISEÑO DE PÁGINAS WEB Y CORREO.		0.00		6,200.00		6,200.00		0.00		6,200.00		6,200.00		0.00
01 01 01 3 2 0 0	SERVICIOS DE ARRENDAMIENTO		74,444.44		23,631.36		98,075.80		0.00		98,075.80		59,853.80		0.00
01 01 01 3 2 2 0	ARRENDAMIENTO DE EDIFICIOS		55,000.00		-5,000.00		50,000.00		0.00		50,000.00		50,000.00		0.00
01 01 01 3 2 2 3	ARRENDAMIENTO DE EDIFICIOS PARA OFICINAS		55,000.00		-5,000.00		50,000.00		0.00		50,000.00		50,000.00		0.00
01 01 01 3 2 5 0	ARRENDAMIENTO DE EQUIPO DE TRANSPORTE		0.00		29,000.00		29,000.00		0.00		29,000.00		0.00		0.00
01 01 01 3 2 5 1	ARRENDAMIENTO DE EQUIPO DE TRANSPORTE TERRESTRE		0.00		29,000.00		29,000.00		0.00		29,000.00		0.00		0.00
01 01 01 3 2 9 0	OTROS ARRENDAMIENTOS		19,444.44		-368.64		19,075.80		0.00		19,075.80		9,853.80		0.00
01 01 01 3 2 9 1	ARRENDAMIENTO DE MUEBLES PARA EVENTOS INCLUYE MANTELERA, LONAS Y CARPAS.		19,444.44		-368.64		19,075.80		0.00		19,075.80		9,853.80		0.00
01 01 01 3 3 0 0	SERVICIOS PROFESIONALES, CIENTÍFICOS,		17,708.30		57,216.69		74,924.99		0.00		74,924.99		74,924.99		0.00




**MUNICIPIO DE COQUIMATLAN, COL.**  
**Sistema Integral de Contabilidad Gubernamental**  
**ESTADO ANALITICO DEL EJERCICIO DEL PRESUPUESTO DE EGRESOS**

**DEL 1 DE ENERO AL 31 DE MAYO DE 2023**

Análisis por: Fuente de Financiamiento -- Objeto del Gasto

Clave Presupuestaria	Descripción	Apr	Ene-May	AyR	Ene-May	PrM	Ene-May	DpC	Ene-May	Dev	Ene-May	Pag	Ene-May	SEje	Ene-May
FF-OF-RF-Cap-Cont-PGen-PEsp															
01 01 01 3 3 1 0	TECNICOS Y OTROS SERVICIOS														
01 01 01 3 3 1 0	SERVICIOS LEGALES, DE CONTABILIDAD, AUDITORÍA Y RELACIONADOS	17,708.30	17,708.30	57,216.69	57,216.69	74,924.99	74,924.99	0.00	0.00	74,924.99	74,924.99	74,924.99	74,924.99	0.00	0.00
01 01 01 3 3 1 1	SERVICIOS LEGALES, NOTARIALES Y DE APOYO PARA TRÁMITES LEGALES.	0.00	0.00	58,631.80	58,631.80	58,631.80	58,631.80	0.00	0.00	58,631.80	58,631.80	58,631.80	58,631.80	0.00	0.00
01 01 01 3 3 1 2	SERVICIOS DE CONTABILIDAD, AUDITORIA Y ASESORIA CONTABLE Y FISCAL.	17,708.30	17,708.30	-1,415.11	-1,415.11	16,293.19	16,293.19	0.00	0.00	16,293.19	16,293.19	16,293.19	16,293.19	0.00	0.00
01 01 01 3 4 0 0	SERVICIOS FINANCIEROS, BANCARIOS Y COMERCIALES	29,500.00	29,500.00	-7,723.40	-7,723.40	21,776.60	21,776.60	2.32	2.32	21,774.28	21,774.28	21,774.28	21,774.28	2.32	2.32
01 01 01 3 4 1 0	SERVICIOS FINANCIEROS Y BANCARIOS	16,000.00	16,000.00	5,776.60	5,776.60	21,776.60	21,776.60	2.32	2.32	21,774.28	21,774.28	21,774.28	21,774.28	2.32	2.32
01 01 01 3 4 1 1	COMISIONES BANCARIAS	16,000.00	16,000.00	5,776.60	5,776.60	21,776.60	21,776.60	2.32	2.32	21,774.28	21,774.28	21,774.28	21,774.28	2.32	2.32
01 01 01 3 4 5 0	SEGURO DE BIENES PATRIMONIALES	13,500.00	13,500.00	-13,500.00	-13,500.00	0.00	0.00	0.00	0.00	0.00	0.00	0.00	0.00	0.00	0.00
01 01 01 3 4 5 1	PRIMAS DE SEGUROS CONTRA ROBOS, INCENDIOS Y DEMAS RIESGOS Y CONTINGENCIAS.	13,500.00	13,500.00	-13,500.00	-13,500.00	0.00	0.00	0.00	0.00	0.00	0.00	0.00	0.00	0.00	0.00
01 01 01 3 5 0 0	SERVICIOS DE INSTALACION, REPARACION, MANTENIMIENTO Y CONSERVACION	1,072,677.70	1,072,677.70	400,763.88	400,763.88	1,473,441.58	1,473,441.58	0.00	0.00	1,473,441.58	1,473,441.58	1,313,003.19	1,313,003.19	0.00	0.00
01 01 01 3 5 1 0	CONSERVACIÓN Y MANTENIMIENTO MENOR DE INMUEBLES	604,083.30	604,083.30	54,759.51	54,759.51	658,842.81	658,842.81	0.00	0.00	658,842.81	658,842.81	515,486.81	515,486.81	0.00	0.00
01 01 01 3 5 1 1	CONSERVACIÓN Y MANTENIMIENTO MENOR DE EDIFICIOS	49,708.30	49,708.30	-12,451.55	-12,451.55	37,256.75	37,256.75	0.00	0.00	37,256.75	37,256.75	37,256.75	37,256.75	0.00	0.00
01 01 01 3 5 1 3	CONSERVACIÓN Y MANTENIMIENTO MENOR DE ÁREAS VERDES	554,375.00	554,375.00	67,211.06	67,211.06	621,586.06	621,586.06	0.00	0.00	621,586.06	621,586.06	478,230.06	478,230.06	0.00	0.00
01 01 01 3 5 2 0	INSTALACIÓN, REPARACIÓN Y MANTENIMIENTO DE MOBILIARIO Y EQUIPO DE ADMINISTRACIÓN, EDUCACIONAL Y RECREATIVO	7,068.00	7,068.00	15,028.42	15,028.42	22,096.42	22,096.42	0.00	0.00	22,096.42	22,096.42	22,096.42	22,096.42	0.00	0.00
01 01 01 3 5 2 1	MANTENIMIENTO DE MOBILIARIO Y EQUIPO DE ADMINISTRACIÓN INCLUYE SEGURO	7,068.00	7,068.00	15,028.42	15,028.42	22,096.42	22,096.42	0.00	0.00	22,096.42	22,096.42	22,096.42	22,096.42	0.00	0.00
01 01 01 3 5 7 0	INSTALACIÓN, REPARACIÓN Y MANTENIMIENTO DE MAQUINARIA, OTROS EQUIPOS Y HERRAMIENTA	461,526.40	461,526.40	330,975.95	330,975.95	792,502.35	792,502.35	0.00	0.00	792,502.35	792,502.35	775,419.96	775,419.96	0.00	0.00
01 01 01 3 5 7 1	REPARACIÓN Y MANTENIMIENTO DE MAQUINARIA	44,083.30	44,083.30	-16,523.45	-16,523.45	27,559.85	27,559.85	0.00	0.00	27,559.85	27,559.85	27,559.85	27,559.85	0.00	0.00
01 01 01 3 5 7 2	REPARACIÓN Y MANTENIMIENTO DE VEHÍCULOS	417,443.10	417,443.10	347,499.40	347,499.40	764,942.50	764,942.50	0.00	0.00	764,942.50	764,942.50	747,860.11	747,860.11	0.00	0.00
01 01 01 3 7 0 0	SERVICIOS DE TRASLADO Y VIATICOS	0.00	0.00	0.00	0.00	0.00	0.00	0.00	0.00	0.00	0.00	0.00	0.00	0.00	0.00
01 01 01 3 7 8 0	SERVICIOS INTEGRALES DE TRASLADO Y VIATICOS	0.00	0.00	0.00	0.00	0.00	0.00	0.00	0.00	0.00	0.00	0.00	0.00	0.00	0.00
01 01 01 3 7 8 1	OTROS SERVICIOS INTEGRALES DE TRASLADO Y VIATICOS	0.00	0.00	0.00	0.00	0.00	0.00	0.00	0.00	0.00	0.00	0.00	0.00	0.00	0.00
01 01 01 3 8 0 0	SERVICIOS OFICIALES	1,509,348.59	1,509,348.59	-95,634.00	-95,634.00	1,413,714.59	1,413,714.59	0.00	0.00	1,413,714.59	1,413,714.59	1,345,961.69	1,345,961.69	0.00	0.00




**MUNICIPIO DE COQUIMATLAN, COL.**  
Sistema Integral de Contabilidad Gubernamental  
**ESTADO ANALITICO DEL EJERCICIO DEL PRESUPUESTO DE EGRESOS**

**DEL 1 DE ENERO AL 31 DE MAYO DE 2023**

Análisis por: Fuente de Financiamiento -- Objeto del Gasto

Clave Presupuestaria	Descripción	Apr	Ene-May	AyR	PrM	Ene-May	DpC	Ene-May	Dev	Ene-May	Pag	Ene-May	SEje	Ene-May
FF-OF-RF-Cap-Cont-PGen-PEsp														
01 01 01 3 8 2 0	GASTOS DE ORDEN SOCIAL Y CULTURAL	1,490,046.65	-78,594.14	1,411,452.51	1,411,452.51	1,411,452.51	0.00	1,411,452.51	1,411,452.51	1,343,699.61	1,343,699.61	0.00	0.00	
01 01 01 3 8 2 2	GASTOS POR CELEBRACIÓN DE ACTOS DE ORDEN SOCIAL	1,490,046.65	-78,594.14	1,411,452.51	1,411,452.51	1,411,452.51	0.00	1,411,452.51	1,411,452.51	1,343,699.61	1,343,699.61	0.00	0.00	
01 01 01 3 8 4 0	EXPOSICIONES	19,301.94	-17,039.86	2,262.08	2,262.08	2,262.08	0.00	2,262.08	2,262.08	2,262.08	2,262.08	0.00	0.00	
01 01 01 3 8 4 1	INSTALACIÓN Y SOSTENIMIENTO DE EXPOSICIONES	19,301.94	-17,039.86	2,262.08	2,262.08	2,262.08	0.00	2,262.08	2,262.08	2,262.08	2,262.08	0.00	0.00	
01 01 01 3 9 0 0	OTROS SERVICIOS GENERALES	77,352.95	29,800.58	107,153.53	107,153.53	107,153.53	0.00	107,153.53	107,153.53	107,153.53	107,153.53	0.00	0.00	
01 01 01 3 9 9 0	OTROS SERVICIOS GENERALES	77,352.95	29,800.58	107,153.53	107,153.53	107,153.53	0.00	107,153.53	107,153.53	107,153.53	107,153.53	0.00	0.00	
01 01 01 3 9 9 1	OTROS SERVICIOS GENERALES	77,352.95	29,800.58	107,153.53	107,153.53	107,153.53	0.00	107,153.53	107,153.53	107,153.53	107,153.53	0.00	0.00	
01 01 01 4 0 0 0	TRANSFERENCIAS, ASIGNACIONES, SUBSIDIOS Y OTRAS AYUDAS	7,484,412.84	-828,338.54	6,656,074.30	6,656,074.30	6,656,074.30	0.00	6,656,074.30	6,656,074.30	6,542,422.46	6,542,422.46	0.00	0.00	
01 01 01 4 2 0 0	TRANSFERENCIAS AL RESTO DEL SECTOR PUBLICO	3,382,758.15	-134,344.26	3,248,413.89	3,248,413.89	3,248,413.89	0.00	3,248,413.89	3,248,413.89	3,134,762.05	3,134,762.05	0.00	0.00	
01 01 01 4 2 4 0	TRANSFERENCIAS OTORGADAS A ENTIDADES FEDERATIVAS Y MUNICIPIOS	3,382,758.15	-134,344.26	3,248,413.89	3,248,413.89	3,248,413.89	0.00	3,248,413.89	3,248,413.89	3,134,762.05	3,134,762.05	0.00	0.00	
01 01 01 4 4 0 0	AYUDAS SOCIALES	171,333.30	46,266.70	217,600.00	217,600.00	217,600.00	0.00	217,600.00	217,600.00	217,600.00	217,600.00	0.00	0.00	
01 01 01 4 4 1 0	AYUDAS SOCIALES A PERSONAS	83,333.30	46,266.70	129,600.00	129,600.00	129,600.00	0.00	129,600.00	129,600.00	129,600.00	129,600.00	0.00	0.00	
01 01 01 4 4 7 0	AYUDAS SOCIALES A ENTIDADES DE INTERÉS PUBLICO	88,000.00	0.00	88,000.00	88,000.00	88,000.00	0.00	88,000.00	88,000.00	88,000.00	88,000.00	0.00	0.00	
01 01 01 4 5 0 0	PENSIONES Y JUBILACIONES	3,930,321.39	-740,260.98	3,190,060.41	3,190,060.41	3,190,060.41	0.00	3,190,060.41	3,190,060.41	3,190,060.41	3,190,060.41	0.00	0.00	
01 01 01 4 5 2 0	JUBILACIONES	3,930,321.39	-740,260.98	3,190,060.41	3,190,060.41	3,190,060.41	0.00	3,190,060.41	3,190,060.41	3,190,060.41	3,190,060.41	0.00	0.00	
01 01 01 5 0 0 0	BIENES MUEBLES, INMUEBLES E INTANGIBLES	21,666.65	-2,566.65	19,100.00	19,100.00	19,100.00	0.00	19,100.00	19,100.00	19,100.00	19,100.00	0.00	0.00	
01 01 01 5 1 0 0	MOBILIARIO Y EQUIPO DE ADMINISTRACION	21,666.65	-2,566.65	19,100.00	19,100.00	19,100.00	0.00	19,100.00	19,100.00	19,100.00	19,100.00	0.00	0.00	
01 01 01 5 1 9 0	OTROS MOBILIARIOS Y EQUIPOS DE ADMINISTRACIÓN	21,666.65	-2,566.65	19,100.00	19,100.00	19,100.00	0.00	19,100.00	19,100.00	19,100.00	19,100.00	0.00	0.00	
01 01 01 9 0 0 0	DEUDA PUBLICA	503,313.42	122,713.36	626,026.78	626,026.78	626,026.78	0.00	626,026.78	626,026.78	626,026.78	626,026.78	0.00	0.00	
01 01 01 9 1 0 0	AMORTIZACIÓN DE LA DEUDA PUBLICA	314,748.13	30,350.94	345,099.07	345,099.07	345,099.07	0.00	345,099.07	345,099.07	345,099.07	345,099.07	0.00	0.00	
01 01 01 9 1 1 0	AMORTIZACIÓN DE LA DEUDA INTERNA CON INSTITUCIONES DE CRÉDITO	314,748.13	30,350.94	345,099.07	345,099.07	345,099.07	0.00	345,099.07	345,099.07	345,099.07	345,099.07	0.00	0.00	
01 01 01 9 1 1 3	PRESTAMO BANOBRAS CREDITO NO. 7178	221,145.78	21,333.86	242,479.64	242,479.64	242,479.64	0.00	242,479.64	242,479.64	242,479.64	242,479.64	0.00	0.00	
01 01 01 9 1 1 4	PRESTAMO BANOBRAS CREDITO NO. 7211	93,602.35	9,017.08	102,619.43	102,619.43	102,619.43	0.00	102,619.43	102,619.43	102,619.43	102,619.43	0.00	0.00	
01 01 01 9 2 0 0	INTERESES DE LA DEUDA PUBLICA	188,565.29	92,362.42	280,927.71	280,927.71	280,927.71	0.00	280,927.71	280,927.71	280,927.71	280,927.71	0.00	0.00	
01 01 01 9 2 1 0	INTERESES DE LA DEUDA INTERNA CON INSTITUCIONES DE CRÉDITO	188,565.29	92,362.42	280,927.71	280,927.71	280,927.71	0.00	280,927.71	280,927.71	280,927.71	280,927.71	0.00	0.00	
01 01 01 9 4 0 0	GASTOS DE LA DEUDA PUBLICA	0.00	0.00	0.00	0.00	0.00	0.00	0.00	0.00	0.00	0.00	0.00	0.00	
01 01 01 9 4 2 0	GASTOS DE LA DEUDA PÚBLICA EXTERNA	0.00	0.00	0.00	0.00	0.00	0.00	0.00	0.00	0.00	0.00	0.00	0.00	
<b>02</b>	<b>ETIQUETADO</b>	<b>11,401,286.21</b>	<b>2,148,681.77</b>	<b>13,549,967.98</b>	<b>13,549,967.98</b>	<b>13,549,967.98</b>	<b>4,051,237.</b>	<b>7,680,356.39</b>	<b>7,680,356.39</b>	<b>7,326,690.40</b>	<b>7,326,690.40</b>	<b>5,869,611.</b>	<b>5,869,611.</b>	
02 05	RECURSOS FEDERALES	11,401,286.21	2,148,681.77	13,549,967.98	13,549,967.98	13,549,967.98	4,051,237.	7,680,356.39	7,680,356.39	7,326,690.40	7,326,690.40	5,869,611.	5,869,611.	




**MUNICIPIO DE COQUIMATLAN, COL.**  
**Sistema Integral de Contabilidad Gubernamental**  
**ESTADO ANALITICO DEL EJERCICIO DEL PRESUPUESTO DE EGRESOS**

**DEL 1 DE ENERO AL 31 DE MAYO DE 2023**

Análisis por: Fuente de Financiamiento -- Objeto del Gasto

Clave Presupuestaria	Descripción	Apr	Ene-May	AyR	Ene-May	PtM	Ene-May	DpC	Ene-May	Dev	Ene-May	Pag	Ene-May	SEJe	Ene-May
FF-OF-RF-Cap-Con-PGen-PEsp															
02 05 01	FONDO DE INFRAESTRUCTURA SOCIAL MUNICIPAL		4,500,000.00	2,148,914.58	6,648,914.58	6,648,914.58	4,051,237.		779,302.99	779,302.99	779,302.99	779,302.99	779,302.99	5,869,611.	5,869,611.
02 05 01	INVERSION PUBLICA		4,500,000.00	2,148,914.58	6,648,914.58	6,648,914.58	4,051,237.		779,302.99	779,302.99	779,302.99	779,302.99	779,302.99	5,869,611.	5,869,611.
02 05 01	OBRA PUBLICA EN BIENES DE DOMINIO PUBLICO		0.00	5,600,000.00	5,600,000.00	5,600,000.00	4,051,237.		464,628.62	464,628.62	464,628.62	464,628.62	464,628.62	5,135,371.	5,135,371.
02 05 01	CONSTRUCCIÓN DE OBRAS PARA EL ABASTECIMIENTO DE AGUA, PETRÓLEO, GAS, ELECTRICIDAD Y TELECOMUNICACIONES		0.00	600,000.00	600,000.00	600,000.00	528.74		179,841.37	179,841.37	179,841.37	179,841.37	179,841.37	420,158.63	420,158.63
02 05 01	CONSTRUCCIÓN DE OBRAS PARA EL ABASTECIMIENTO DE AGUA		0.00	600,000.00	600,000.00	600,000.00	528.74		179,841.37	179,841.37	179,841.37	179,841.37	179,841.37	420,158.63	420,158.63
02 05 01	DIVISIÓN DE TERRENOS Y CONSTRUCCIÓN DE OBRAS DE URBANIZACIÓN		0.00	2,650,000.00	2,650,000.00	2,650,000.00	1,700,709.		284,787.25	284,787.25	284,787.25	284,787.25	284,787.25	2,365,212.	2,365,212.
02 05 01	CONSTRUCCIÓN DE OBRAS DE VIALIDADES		0.00	1,700,000.00	1,700,000.00	1,700,000.00	1,700,000.		0.00	0.00	0.00	0.00	0.00	1,700,000.	1,700,000.
02 05 01	CONSTRUCCION DE OBRAS DE ALUMBRADO PUBLICO		0.00	950,000.00	950,000.00	950,000.00	709.16		284,787.25	284,787.25	284,787.25	284,787.25	284,787.25	665,212.75	665,212.75
02 05 01	TRABAJOS DE ACABADOS EN EDIFICACIONES Y OTROS TRABAJOS ESPECIALIZADOS		0.00	2,350,000.00	2,350,000.00	2,350,000.00	2,350,000.		0.00	0.00	0.00	0.00	0.00	2,350,000.	2,350,000.
02 05 01	UNIDADES DEPORTIVAS, PARQUES Y JARDINES		0.00	2,350,000.00	2,350,000.00	2,350,000.00	2,350,000.		0.00	0.00	0.00	0.00	0.00	2,350,000.	2,350,000.
02 05 01	OBRA PUBLICA EN BIENES PROPIOS		4,500,000.00	-4,500,000.00	-4,500,000.00	0.00	0.00		0.00	0.00	0.00	0.00	0.00	0.00	0.00
02 05 01	DIVISIÓN DE TERRENOS Y CONSTRUCCIÓN DE OBRAS DE URBANIZACIÓN		4,500,000.00	-4,500,000.00	-4,500,000.00	0.00	0.00		0.00	0.00	0.00	0.00	0.00	0.00	0.00
02 05 01	CONSTRUCCIÓN DE OTRAS OBRAS DE URBANIZACIÓN		4,500,000.00	-4,500,000.00	-4,500,000.00	0.00	0.00		0.00	0.00	0.00	0.00	0.00	0.00	0.00
02 05 01	PROYECTOS PRODUCTIVOS Y ACCIONES DE FOMENTO		0.00	1,048,914.58	1,048,914.58	1,048,914.58	0.00		314,674.37	314,674.37	314,674.37	314,674.37	314,674.37	734,240.21	734,240.21
02 05 01	EJECUCIÓN DE PROYECTOS PRODUCTIVOS NO INCLUIDOS EN CONCEPTOS ANTERIORES DE ESTE CAPÍTULO		0.00	1,048,914.58	1,048,914.58	1,048,914.58	0.00		314,674.37	314,674.37	314,674.37	314,674.37	314,674.37	734,240.21	734,240.21
02 05 02	FONDO DE FORTALECIMIENTO SOCIAL MUNICIPAL		6,901,286.21	-232.81	6,901,053.40	6,901,053.40	0.00		6,901,053.40	6,901,053.40	6,901,053.40	6,547,387.41	6,547,387.41	0.00	0.00
02 05 02	SERVICIOS PERSONALES		4,506,929.22	379,163.19	4,886,092.41	4,886,092.41	0.00		4,886,092.41	4,886,092.41	4,886,092.41	4,659,459.25	4,659,459.25	0.00	0.00
02 05 02	REMUNERACIONES AL PERSONAL DE CARACTER PERMANENTE		3,278,001.57	-65,554.92	3,212,446.65	3,212,446.65	0.00		3,212,446.65	3,212,446.65	3,212,446.65	3,212,446.65	3,212,446.65	0.00	0.00
02 05 02	SUELDOS BASE AL PERSONAL PERMANENTE		3,278,001.57	-65,554.92	3,212,446.65	3,212,446.65	0.00		3,212,446.65	3,212,446.65	3,212,446.65	3,212,446.65	3,212,446.65	0.00	0.00
02 05 02	SUELDO		3,165,736.77	-65,741.37	3,099,995.40	3,099,995.40	0.00		3,099,995.40	3,099,995.40	3,099,995.40	3,099,995.40	3,099,995.40	0.00	0.00
02 05 02	QUINQUENIOS		112,264.80	186.45	112,451.25	112,451.25	0.00		112,451.25	112,451.25	112,451.25	112,451.25	112,451.25	0.00	0.00
02 05 02	REMUNERACIONES ADICIONALES Y ESPECIALES		458,722.90	81,756.30	540,479.20	540,479.20	0.00		540,479.20	540,479.20	540,479.20	540,479.20	540,479.20	0.00	0.00
02 05 02	PRIMAS DE VACACIONES, DOMINICAL Y GRATIFICACIÓN DE FIN DE AÑO		0.00	163,160.06	163,160.06	163,160.06	0.00		163,160.06	163,160.06	163,160.06	163,160.06	163,160.06	0.00	0.00
02 05 02	PRIMA VACACIONAL		0.00	35,000.00	35,000.00	35,000.00	0.00		35,000.00	35,000.00	35,000.00	35,000.00	35,000.00	0.00	0.00






**MUNICIPIO DE COQUIMATLAN, COL.**  
**Sistema Integral de Contabilidad Gubernamental**  
**ESTADO ANALITICO DEL EJERCICIO DEL PRESUPUESTO DE EGRESOS**

**DEL 1 DE ENERO AL 31 DE MAYO DE 2023**

Análisis por: Fuente de Financiamiento -- Objeto del Gasto

Clave Presupuestaria	Descripción	Apr	Ene-May	AyR	Ene-May	PrM	Ene-May	DpC	Ene-May	Dev	Ene-May	Pag	Ene-May	SEje	Ene-May
FF-OF-RF-Cap-Cont-PGen-PEsp															
02 05 02 1 3 2 4	PRIMA DE ANTIGÜEDAD		0.00	97,471.64	97,471.64	97,471.64	97,471.64	0.00	0.00		97,471.64	97,471.64	97,471.64		0.00
02 05 02 1 3 2 5	AGUINALDO		0.00	30,688.42	30,688.42	30,688.42	30,688.42	0.00	0.00		30,688.42	30,688.42	30,688.42		0.00
02 05 02 1 3 2 6	CANASTA NAVIDEÑA		0.00	0.00	0.00	0.00	0.00	0.00	0.00		0.00	0.00	0.00		0.00
02 05 02 1 3 2 7	CUESTA ENERO		0.00	0.00	0.00	0.00	0.00	0.00	0.00		0.00	0.00	0.00		0.00
02 05 02 1 3 2 9	AYUDA FIN DE AÑO		0.00	0.00	0.00	0.00	0.00	0.00	0.00		0.00	0.00	0.00		0.00
02 05 02 1 3 2 10	BONO DIA DEL POLICIA		0.00	0.00	0.00	0.00	0.00	0.00	0.00		0.00	0.00	0.00		0.00
02 05 02 1 3 4 0	COMPENSACIONES		458,722.90	-81,403.76	377,319.14	377,319.14	377,319.14	0.00	0.00		377,319.14	377,319.14	377,319.14		0.00
02 05 02 1 3 4 1	COMPENSACIONES		458,722.90	-81,403.76	377,319.14	377,319.14	377,319.14	0.00	0.00		377,319.14	377,319.14	377,319.14		0.00
02 05 02 1 4 0 0	SEGURIDAD SOCIAL		366,659.75	487,702.09	854,361.84	854,361.84	854,361.84	0.00	0.00		854,361.84	854,361.84	854,361.84		0.00
02 05 02 1 4 1 0	APORTACIONES DE SEGURIDAD SOCIAL		366,659.75	487,702.09	854,361.84	854,361.84	854,361.84	0.00	0.00		854,361.84	854,361.84	854,361.84		0.00
02 05 02 1 4 1 1	CUOTAS AL IMSS		366,659.75	487,702.09	854,361.84	854,361.84	854,361.84	0.00	0.00		854,361.84	854,361.84	854,361.84		0.00
02 05 02 1 5 0 0	OTRAS PRESTACIONES SOCIALES Y ECONOMICAS		403,545.00	-124,740.28	278,804.72	278,804.72	278,804.72	0.00	0.00		278,804.72	278,804.72	278,804.72		0.00
02 05 02 1 5 4 0	PRESTACIONES CONTRACTUALES		403,545.00	-124,740.28	278,804.72	278,804.72	278,804.72	0.00	0.00		278,804.72	278,804.72	278,804.72		0.00
02 05 02 1 5 4 32	BONO DIA DE LA MADRE		15,300.00	-4,100.00	11,200.00	11,200.00	11,200.00	0.00	0.00		11,200.00	11,200.00	11,200.00		0.00
02 05 02 1 5 4 35	BONO DIA DEL PADRE		0.00	0.00	0.00	0.00	0.00	0.00	0.00		0.00	0.00	0.00		0.00
02 05 02 1 5 4 46	CANASTA BÁSICA		388,245.00	-120,640.28	267,604.72	267,604.72	267,604.72	0.00	0.00		267,604.72	267,604.72	267,604.72		0.00
02 05 02 2 0 0 0	MATERIALES Y SUMINISTROS		806,574.81	-24,493.63	782,081.18	782,081.18	782,081.18	0.00	0.00		782,081.18	782,081.18	782,081.18		0.00
02 05 02 2 1 0 0	MATERIALES DE ADMINISTRACION, EMISION DE DOCUMENTOS Y ARTICULOS OFICIALES		23,500.00	-10,710.57	12,789.43	12,789.43	12,789.43	0.00	0.00		12,789.43	12,789.43	12,789.43		0.00
02 05 02 2 1 1 0	MATERIALES, ÚTILES Y EQUIPOS MENORES DE OFICINA		23,500.00	-10,710.57	12,789.43	12,789.43	12,789.43	0.00	0.00		12,789.43	12,789.43	12,789.43		0.00
02 05 02 2 1 1 1	MATERIAL Y ÚTILES DE OFICINA		23,500.00	-10,710.57	12,789.43	12,789.43	12,789.43	0.00	0.00		12,789.43	12,789.43	12,789.43		0.00
02 05 02 2 6 0 0	COMBUSTIBLES, LUBRICANTES Y ADITIVOS		740,000.00	9,002.32	749,002.32	749,002.32	749,002.32	0.00	0.00		749,002.32	749,002.32	749,002.32		0.00
02 05 02 2 6 1 0	COMBUSTIBLES, LUBRICANTES Y ADITIVOS		740,000.00	9,002.32	749,002.32	749,002.32	749,002.32	0.00	0.00		749,002.32	749,002.32	749,002.32		0.00
02 05 02 2 6 1 1	GASOLINA		740,000.00	9,002.32	749,002.32	749,002.32	749,002.32	0.00	0.00		749,002.32	749,002.32	749,002.32		0.00
02 05 02 2 7 0 0	VESTUARIO, BLANCOS, PRENDAS DE PROTECCION Y ARTICULOS DEPORTIVOS		0.00	0.00	0.00	0.00	0.00	0.00	0.00		0.00	0.00	0.00		0.00
02 05 02 2 7 1 0	VESTUARIO Y UNIFORMES		0.00	0.00	0.00	0.00	0.00	0.00	0.00		0.00	0.00	0.00		0.00
02 05 02 2 7 1 1	UNIFORMES		0.00	0.00	0.00	0.00	0.00	0.00	0.00		0.00	0.00	0.00		0.00
02 05 02 2 8 0 0	MATERIALES Y SUMINISTROS PARA SEGURIDAD		43,074.81	-22,785.38	20,289.43	20,289.43	20,289.43	0.00	0.00		20,289.43	20,289.43	20,289.43		0.00
02 05 02 2 8 2 0	MATERIALES DE SEGURIDAD PÚBLICA		43,074.81	-22,785.38	20,289.43	20,289.43	20,289.43	0.00	0.00		20,289.43	20,289.43	20,289.43		0.00
02 05 02 2 8 2 2	OTROS MATERIALES DE SEGURIDAD PÚBLICA		43,074.81	-22,785.38	20,289.43	20,289.43	20,289.43	0.00	0.00		20,289.43	20,289.43	20,289.43		0.00
02 05 02 3 0 0 0	SERVICIOS GENERALES		1,587,782.18	-357,811.77	1,229,970.41	1,229,970.41	1,229,970.41	0.00	0.00		1,229,970.41	1,229,970.41	1,229,970.41		0.00
02 05 02 3 1 0 0	SERVICIOS BÁSICOS		1,447,731.50	-328,585.99	1,119,145.51	1,119,145.51	1,119,145.51	0.00	0.00		1,119,145.51	1,119,145.51	1,119,145.51		0.00
02 05 02 3 1 1 0	ENERGÍA ELÉCTRICA		981,064.85	-12,024.84	969,040.01	969,040.01	969,040.01	0.00	0.00		969,040.01	969,040.01	969,040.01		0.00
02 05 02 3 1 1 2	ENERGÍA ELÉCTRICA DE ALUMBRADO PÚBLICO		981,064.85	-12,024.84	969,040.01	969,040.01	969,040.01	0.00	0.00		969,040.01	969,040.01	969,040.01		0.00
02 05 02 3 1 4 0	TELEFONÍA TRADICIONAL		40,000.00	-4,355.00	35,645.00	35,645.00	35,645.00	0.00	0.00		35,645.00	35,645.00	35,645.00		0.00



**MUNICIPIO DE COQUIMATLAN, COL.**  
**Sistema Integral de Contabilidad Gubernamental**  
**ESTADO ANALITICO DEL EJERCICIO DEL PRESUPUESTO DE EGRESOS**

**DEL 1 DE ENERO AL 31 DE MAYO DE 2023**

Análisis por:			Fuente de Financiamiento -- Objeto del Gasto													
Clave	Presupuestaria	Descripción	Apr	Ene-May	Ayr	Ene-May	PriM	Ene-May	DpC	Ene-May	Dev	Ene-May	Pag	Ene-May	SEje	Ene-May
FF-OF-RF-Cap-Con-PGen-PEsp																
02	05	02	3	1	4	1	40,000.00	-4,355.00	35,645.00	0.00	35,645.00	35,645.00	35,645.00	0.00	0.00	0.00
			02	05	02	3	1	7	0	416,666.65	-302,206.15	114,460.50	114,460.50	0.00	0.00	0.00
										416,666.65	-302,206.15	114,460.50	114,460.50	0.00	0.00	0.00
			02	05	02	3	1	7	5	10,000.00	-10,000.00	0.00	0.00	0.00	0.00	0.00
			02	05	02	3	1	9	0	10,000.00	-10,000.00	0.00	0.00	0.00	0.00	0.00
			02	05	02	3	1	9	3	129,583.30	-18,758.40	110,824.90	110,824.90	0.00	0.00	0.00
			02	05	02	3	5	0	0	4,583.30	404.70	4,988.00	4,988.00	0.00	0.00	0.00
			02	05	02	3	5	2	0	4,583.30	404.70	4,988.00	4,988.00	0.00	0.00	0.00
			02	05	02	3	5	2	1	125,000.00	-19,163.10	105,836.90	105,836.90	0.00	0.00	0.00
			02	05	02	3	5	7	0	125,000.00	-19,163.10	105,836.90	105,836.90	0.00	0.00	0.00
			02	05	02	3	8	0	0	5,000.00	-5,000.00	0.00	0.00	0.00	0.00	0.00
			02	05	02	3	8	2	0	5,000.00	-5,000.00	0.00	0.00	0.00	0.00	0.00
			02	05	02	3	8	2	3	5,000.00	-5,000.00	0.00	0.00	0.00	0.00	0.00
			02	05	02	3	9	0	0	5,467.38	-5,467.38	0.00	0.00	0.00	0.00	0.00
			02	05	02	3	9	9	0	5,467.38	-5,467.38	0.00	0.00	0.00	0.00	0.00
			02	05	02	3	9	9	1	5,467.38	-5,467.38	0.00	0.00	0.00	0.00	0.00
			02	05	02	5	0	0	0	0.00	2,909.40	2,909.40	2,909.40	0.00	0.00	0.00
			02	05	02	5	1	0	0	0.00	2,909.40	2,909.40	2,909.40	0.00	0.00	0.00
			02	05	02	5	1	9	0	0.00	2,909.40	2,909.40	2,909.40	0.00	0.00	0.00

**TOTAL DEL GASTO: 45,459,151.78 -2,146,221.00 43,312,930.784,051,246. 37,443,310.87 36,255,522.63 5,869,619. 91**